



ČZ Chains Kits - Application chart - Osazovací tabulka



Model	year rok	 chain - links řetěz - články	original teeth originální osazení	front sprocket přední kolo		 code kód	rear sprocket zadní kolo	
				code kód	nr. of teeth počet zubů		code kód	number of teeth počet zubů

APRILIA

Updated: 10.4. 2012

50	AF - 1	87	415 S	122	12-40	588	11÷15	143 C	38•42•44
50	AF - 1 Europa - Futura	90>91	415 S	126	11-43	588	11÷15	8	40•43•44
50	AF - 1 Europa - Futura	92	415 S	126	11-43	589	11÷15	8	40•43•44
50	AF - 1 P.108 Replica	88>91	415 S	122	12-40	588	11÷15	8	40•43•44
50	AF - 1 Replica	92>93	415 S	122	12-40	589	11÷15	8	40•43•44
50	ETX Tuareg	87	415 S	122	12-44	588	11÷15	143 C	38•42•44
50	MX	04>	420	126	12-51	4038	10÷15	2056	51
50	Pegaso AE	92>96	415 S	122	13-45	589	11÷15	2011	40•42•45•51
50	Red Rose	87>91	415 S	118	12-42	588	11÷15	143 C	38•42•44
50	Red Rose Classic	92>95	415 S	130	12-46	589	11÷15	2010	46
50	Red Rose Classic	96>04	415 S	130	12-46	4020	12•13	2010	46
50	RS Extrema 3V	92>94	415 S	122	12-43	589	11÷15	8	40•43•44
50	RS Extrema 6V	95>98	415 S	120	12-44	4020	12•13	8	40•43•44
50	RS	99>05	420	122	12-47	4038	10÷15	2055	47
50	RS	06>	420	132	11-53	4051	11÷14	2123	50•53
			420	132	14-53	4051	11÷14	2123	50•53
50	RX Rally	89>90	415 S	122	12-44	588	11÷15	143 C	38•42•44
50	RX Six Days	91	415 S	122	13-44	589	11÷15	240	44•46
50	RX - R AE 3V	92>94	415 S	122	13-45	589	11÷15	2011	40•42•45•51
50	RX 6V	95>98	415 S	126	12-51	4020	12•13	2011	40•42•45•51
50	RX	98>05	420	126	12-51	4038	10÷15	2056	51
50	RX	06>	420	132	11-53	4051	11÷14	2123	50•53
			420	132	14-53	4051	11÷14	2123	50•53
50	SX	06>	420	132	11-53	4051	11÷14	2075 C	45•48•50•52•53
50	Tuono	03>04	420	122	11-47	4038	10÷15	2055	47
50	Wind	88>90	415 S	122	12-44	588	11÷15	143 C	38•42•44
125	AF - 1 Replica	87>88	520 M	104	16-36	402 K	15•16	19 C	38
125	AF - 1 Sintesi, Sport	88>90	520 M	106	16-37	394	13÷17	19 C	38
125	AF - 1 Europa / Futura	90>93	520 M	106	16-38	394	13÷17	19 C	38
125	MX	04>06	520 MX	112	15-45	394	13÷17	22 C	42•45•49
125	Pegaso	90>96	520 MX		14-40	394	13÷17	701 C	38÷43
125	Rally-RX	89	520 MX	112	14-48	394	13÷17	245 C	39÷41•43÷45•47•48•51
125	Red Rose	89>98	520 M	110	14-41	394	13÷17	20 C	41
125	RS Extrema	93>99	520 M	106	16-39	394	13÷17	701 C	38÷43
125	RS Replica	93>05	520 M	108	14-39	394	13÷17	701 C	38÷43
125	RS	06>11	520 M	110	17-40	394	13÷17	2117 C 2117 EC 2058 EMD	40•44 46÷48 38÷45
125	RX-R	90>92	520 MX	112	14-49	394	13÷17	22 C	42•45•49
125	RX	93>94	520 MX	114	17-49	394	13÷17	22 C	42•45•49
125	RX	95>02	520 MX	112	17-42	394	13÷17	22 C	42•45•49
125	Tuareg	86>87	520 MX	102	15-41	402 K	15•16	16 C	44
125	Tuareg (Disc brake)	87	520 MX	110	15-45	402 K	15•16	18 C	38•39•43•45•46
125	Tuareg Rally	90>94	520 MX	112	15-49	394	13÷17	22 C	42•45•49
125	Tuono	03>07	520 M	104	14-40	394	13÷17	701 C	38÷43
125	Wind	88	520 M	102	14-41	394	13÷17	16 C	44
125	Wind AE	89>90	520 M	104	14-40	394	13÷17	701 C	38÷43
250	RS	95>04	520 ORM	110	14-42	565 K	11÷16	2026 C	42
350	ETX Tuareg	85>87	520 ORM	104	15-46	402 K	15•16	18 C	38•39•43•45•46
350	ETX Tuareg Wind	88>89	520 ORM	104	16-45	1513 K	15•16	5 C	43÷45•47•49
450	MXV	08>10	520 MX	118	14-49	4071K	12÷16	2110 EC 2110 ESM	48÷51 45÷47
450	RXV	06>09	520 ORMX	118	15-48	4071K	12÷16	2110 EC 2110 ESM	48÷51 45÷47
450	SXV	06>09	520 ORMX	118	15-46	4071K	12÷16	2110 ESM 2110 EC	45÷47 48÷51
550	RXV	06>09	520 ORMX	118	15-48	4071K	12÷16	2110 EC 2110 ESM	48÷51 45÷47
550	SXV	06>	520 ORMX	120	16-46	4071K	12÷16	2110 ESM 2110 EC	45÷47 48÷51
600	ETX Tuareg	85>87	520 ECX	104	15-46	1513 K	15•16	18 C	38•39•43•45•46
600	Pegaso	90>92	520 ECX	106	16-43	1513 K	15•16	5 C	43÷45•47•49
600	Tuareg Wind	88>89	520 ECX	106	16-43	1513 K	15•16	5 C	43÷45•47•49
650	Motò	95>02	520 ECX	108	16-49	4015 K	16	5 C	43÷45•47•49
650	Pegaso	92>96	520 ECX	110	16-47	4015 K	16	5 C	43÷45•47•49
650	Pegaso	97>02	520 ECX	110	16-47	402 K	15•16	5 C	43÷45•47•49
650	Pegaso i.e.	03>04	520 ECX	110	16-47	402 K	15•16	5 C	43÷45•47•49
650	Pegaso Strada, Fun, Factory	05>08	520 ECX	112	15-44	308 K	14•15	2117 C 2117 EC 2058 EMD	40•44 46÷48 38÷45
650	Pegaso-Trail	07>10	520 ECX	112	15-44	308 K	14•15	2117 C 2117 EC 2058 EMD	40•44 46÷48 38÷45

ČZ Chains Kits - Application chart - Osazovací tabulka

Model	year rok	 chain - links řetěz - články	original teeth originální osazení	front sprocket přední kolo		 code kód	rear sprocket zadní kolo	
				code kód	nr. of teeth počet zubů		code kód	number of teeth počet zubů

...APRILIA

750	Dorsoduro - Dorsoduro Factory	08>11	525 DZX	112	16 -46	4089 K	16•17	2058 THF 2058 ED	40÷47 43•46•47
750	Dorsoduro (520 chain conversion)	08>11	525 DZX	112	16-46	4089 KM	16•17	2058 EMD	38÷45
750	SL Shiver	07>11	525 DZX	108	16-44	4089 K	16•17	2058 THF 2058 ED	40÷47 43•46•47
750	SL Shiver (520 chain conversion)	07>11	525 DZX	112	16-44	4089 KM	16•17	2058 EMD	38÷45
850	Mana	08>09	525 DZX	100	18-40	4090 K	18•19	2058 THF 2058 ED	40÷47 43•46•47
1000	ETV Caponord - ABS	01>08	525 SDZZ	112	17-45	4040 K	16•17	2083 THF 2083 C	45 45
1000	RST Futura	01>04	525 SDZZ	108	16-43	4040 K	16•17	2077 C	43
1000	RSV, SP, R	98>02	525 SDZZ	108	17-42	4040 K	16•17	2058 THF 2058 ED	40÷47 43•46•47
1000	RSV, SP, R (520 chain conversion)	98>02	525 SDZZ	108	17-42	4040 KM	15÷17	2058 EMD	38÷45
1000	RSV 1000 R	03	525 SDZZ	102	17-40	4040 K	16•17	2058 THF 2058 ED	40÷47 43•46•47
1000	RSV 1000 R (520 chain conversion)	03	525 SDZZ	102	17-40	4040 KM	15÷17	2058 EMD	38÷45
1000	RSV 1000 R, Factory, Dream	04>09	525 SDZZ	106	16-40	4040 K	16•17	2058 THF 2058 ED	40÷47 43•46•47
1000	RSV 1000 R, Factory, Dream (520 c	04>09	525 SDZZ	106	16-40	4040 KM	15÷17	2058 EMD	38÷45
1000	RSV4 Factory	09>11	525 SDZZ	108	16-40	4040 K	16•17	2058 THF 2058 ED	40÷47 43•46•47
1000	RSV4 (520 chain conversion)	09>11	520 SDZZ	106	16-40	4040 KM	15÷17	2058 EMD	38÷45
1000	SL Falco	00>06	525 SDZZ	106	16-41	4040 K	16•17	2058 THF 2058 ED	40÷47 43•46•47
1000	SL Falco (520 chain conversion)	00>06	520 SDZZ	106	16-41	4040 KM	15÷17	2058 EMD	38÷45
1000	Tuono	02>05	525 SDZZ	108	17-42	4040 K	16•17	2058 THF 2058 ED	40÷47 43•46•47
1000	Tuono (520 chain conversion)	02>05	520 SDZZ	108	17-42	4040 KM	15÷17	2058 EMD	38÷45
1000	Tuono R, Factory	06>11	525 SDZZ	108	16-40	4040 K	16•17	2058 THF 2058 ED	40÷47 43•46•47
1000	Tuono R, Factory (520 chain conver	06>11	520 SDZZ	108	16-40	4040 KM	15÷17	2058 EMD	38÷45
1200	Dorsoduro	2011	525 SDZZ	108	16-40			2058 THF 2058 ED	40÷47 43•46•47
1200	Dorsoduro (520 chain conversion)	2011	520 SDZZ	108	16-40			2058 EMD	38÷45



BENELLI

900	TNT 899, Café Racer, Titanium	05>08	525 SDZZ	110	16-36	4060 KA	15•16	2096 THF	36•41
900	Tornado, Tornado RS	02>05	525 SDZZ	112	16-41	4060 KA	15•16	2096 THF	36•41
1000	Tornado RS	04>05	525 SDZZ	112	16-41	4060 KA	15•16	2096 THF	36•41
1130	Tornado Tre	07>08	525 SDZZ	112	16-36	4060 KA	15•16	2096 THF	36•41
1130	TREK Amazonas	07>08	525 SDZZ	110	16-36	4060 KA	15•16	2096 THF	36•41

BETAMOTOR

50	RK6	94>98	428	130	12-56	1492 K	10÷12	2019 E	56
50	RR	98>99	428	126	12-56	1492 K	10÷12	2092 E	56
50	RR Enduro	02>04	420	124	11-51	4038	10÷15	2103 E	50÷53
50	RR Supermotard	02>05	420	126	12-50	4038	10÷15	2103 E	50÷53
50	RR	06>09	420	126	11-51	4038	10÷15	2112 E	49÷53
50	ST, ALP	98>99	428	122	10-56	1492 K	10÷12	2092 E	56
125	Alp	98>00	428	126	11-55	1492 K	10÷12	2019 E	56
125	Trial TR 33/34/35	85>90	428	136	12-56	1492 K	10÷12	1507 E	52•54•56
125	Zero	91>93	428	136	12-56	1492 K	10÷12	2019 E	56
125	RR 125 Motard 4T	08>09	428	130	13-46	417 K	14÷16	2066 E	47÷53
240	Alp	89>95	520 M	100	10-42	4008 K	10•12•13	1511 E	39•40•42
240	Techno	97	520 M	100	11-42	4008 K	10•12•13	1494 E	40•43
240	Techno	98>99	520 M	100	11-43	4008 K	10•12•13	1494 E	40•43
240	Trial TR 33/35	85>91	520 M	100	10-42	1493	10	1511 E	39•40•42
240	Zero Sup. TR	92>94	520 M	100	10-40	4008 K	10•12•13	1494 E	40•43
250	RR 250	05>11	520 ORMX	118	14-52	1248 K 1248 KC	12÷15 12÷14	1509 EC 1509 C 1509 ESM	47÷52 50 38÷46
260	Zero/TR 35	90>91	520 M	100	10-43	4008 K	10•12•13	1494 E	40•43
260	Zero-Synt	92>94	520 M	100	10-40	4008 K	10•12•13	1494 E	40•43
350	Jonathan	01>04	520 ORMX	120	15-44	432 K 432 KC	11÷15 13÷15	5 C	43÷45•47•49
400	RR 400	06>11	520 ORMX	114	13-50	1248 K 1248 KC	12÷15 12÷14	1509 EC 1509 C 1509 ESM	47÷52 50 38÷46

ČZ Chains Kits - Application chart - Osazovací tabulka

Model	year rok	 chain - links řetěz - články	original teeth originální osazení	front sprocket přední kolo		 code kód	rear sprocket zadní kolo	
				code kód	nr. of teeth počet zubů		code kód	number of teeth počet zubů

...BETAMOTOR

450	RR 450	06>10	520 ORMX 114	13-50	1248 K 1248 KC	12÷15 12÷14	1509 EC 1509 C 1509 ESM	47÷52 50 38÷46
525	RR 525	05>09	520 ORMX 118	14-50	1248 K 1248 KC	12÷15 12÷14	1509 EC 1509 C 1509 ESM	47÷52 50 38÷46

BIMOTA

1100	DB5 1100 R-S - TESI 3D	08	520 SDZZ 100	15-38	4091 K	15	2126 ED	38•40
1100	DB6 1100 Delirio - R	07>08	520 SDZZ 100	15-40	4091 K	15	2126 ED	38•40
1100	DB7 1100	06>07	520 SDZZ 102	15-40	4091 K	15	2126 ED	38•40



BMW

450	G450X	07>10	520 ORMX 114	14-48	4094 K	13•14	2130 EC	45÷51
450	G450X Street Legal	09>11	520 ORMX	14-51	4094 K	13•14	2130 EC	45÷51
650	F650	94>00	520 ECX 110	16-47	402 K	15•16	5 C	43÷45•47•49
650	F650GS	99>06	520 ECX 112	16-47	402 K	15•16	5 C	43÷45•47•49
650	G650XChallenge	07>08	520 ECX 112	15-47	402 K	15•16	2125 EC	47•48
650	G650XCountry	07>08	520 ECX 112	16-47	402 K	15•16	2125 EC	47•48
650	G650XMoto	07>08	520 ECX 112	16-47	402 K	15•16	2117 EC 2117 C 2058 EMD	46÷48 40•44 38÷45
650	F650GS	08>11	525 ECX 116	17-41	4040 K	16•17	2132 C	40÷43
800	F800GS	08>11	525 ECX 116	16-42	4040 K	16•17	2136 C	40÷43
800	F800R	09>10	525 ECX 120	20-47	4099 K	20	2132 C	40÷43•47
1000	S1000RR	09>11	525 SDZZ 118	17-44	4098 K	16÷18	2135 THF	42÷46
1000	S1000RR (520 chain conversion)	09>11	520 SDZZ 118	17-44	4098 KM	14÷18	2135 EMD	40÷46

CAGIVA

50	Cocis	88>89	415 S 124	13-50	209	11÷14•15•16	695	50
50	Cocis K3	90>93	428 S 124	14-50	708	13÷15	696	49•50
50	Prima 3V-6V	92>96	428 S 122	13-49	708	13÷15	696	49•50
50	Super City / W4	92>96	428 S 122	13-49	708	13÷15	696	49•50
75	Cocis	90>91	428 S 126	14-50	708	13÷15	696	49•50
75	W4	92>93	428 S 124	15-49	708	13÷15	696	49•50
125	Aletta Rossa	83>87	428 122	16-45	710	15•16	1172	45
125	Aletta Oro	85>87	520 M 104	12-41	711 K	12÷14	13 C	39
125	Blues	87>95	520 M 112	14-39	711 K	12÷14	13 C	39
125	Elefant 1/2/3	84>88	428 122	16-45	710	15•16	1172	45
125	Freccia C9-C10	88>89	520 M 112	14-39	711 K	12÷14	13 C	39
125	Freccia C12-R	89>92	520 M 114	14-41	711 K	12÷14	13 C	39
125	K-7	89>92	520 M 114	13-44	711 K	12÷14	698 C	39•42•44•46
125	Mito	90>92	520 M 116	14-43	711 K	12÷14	701 C	38÷43
125	Mito EV	93>99	520 M 114	14-41	711 K	12÷14	701 C	38÷43
125	Mito EV	00>04	520 M 114	14-38	711 K	12÷14	701 C	38÷43
125	Mito Euro 2	04>08	520 M 116	14-43	711 K	12÷14	701 C	38÷43
125	Mito SP525	09	520 M 116	14-43	711 K	12÷14	701 C	38÷43
125	N1	97>98	520 M 116	14-43	711 K	12÷14	2042 C	43
125	Planet	98>00	520 M 116	14-43	711 K	12÷14	701 C	38÷43
125	Raptor	03>09	520 M 114	14-43	711 K	12÷14	701 C	38÷43
125	SST	84>87	520 M 136	16-45	710	15•16	1172	45
125	Super City	91>99	520 M 108	13-42	711 K	12÷14	701 C	38÷43
125	W8	92>96	520 M 108	13-44	711 K	12÷14	698 C	39•42•44•46
125	WMX	89>92	520 MX 114	12-49	718 K	12•13	1509 EC 1509 C	47÷52 50
250	WMX	89>92	520 MX 116	14-48	507 K	14•15	1509 EC 1509 C	47÷52 50
350	Ala Azzurra	85>88	530 DZO 108	15-47	725 K	15	1022 C	38•40•47
350	T4 E-R	87>91	520 ORM 110	16-42	728 K	15•16	828 C	42•47•48
350	W 12	93>96	520 ORMX 110	16-46	728 K	15•16	698 C	39•42•44•46
500	Canyon	98>00	520 ORMX 116	15-46	507 K	14•15	2049 C	45•46
500	T4 E-R	87>90	520 ORMX 110	15-42	728 K	15•16	828 C	42•47•48
600	Canyon	96>99	520 ECX 112	15-45	728 K	15•16	2049 C	45•46
600	River	95>99	520 ORMX 116	15-43	728 K	15•16	701 C	38÷43
600	W 16	95	520 ECX 112	16-44	728 K	15•16	698 C	39•42•44•46
600	W 16 (from 2G100001)	95>98	520 ECX 112	15-44	728 K	15•16	698 C	39•42•44•46
650	Elefant	86>87	530 DZX 106	15-44	725 K	15	718 C	46•48
650	Raptor / V-Raptor IE	01>07	525 DZX 108	15-45	520 K	14÷17	2087 THF 2087 C	45 45

ČZ Chains Kits - Application chart - Osazovací tabulka

Model	year rok	 chain - links řetěz - články	original teeth originální osazení	front sprocket přední kolo		 code kód	rear sprocket zadní kolo	
				code kód	nr. of teeth počet zubů		code kód	number of teeth počet zubů

...CAGIVA

750	Elefant Bifaro-Lucky Explorer	87>89	530 DZX	106	14-46	726 K	14	718 C	46•48
750	Elefant	93>97	530 DZX	108	15-46	4012 K	15	729 C	46•48
900	Canyon	98>00	525 ECX	108	15-45	4039 K	15	2054 C	41•43•45
900	Elefant Lucky Explorer	90	530 DZX	108	15-46	4002 K	15	729 C	46•48
900	Elefant IE - AC - GT	91>97	530 DZX	108	15-46	4013 K	15	729 C	46•48
1000	Navigator	01>05	525 SDZZ	108	16-41	520 K	14÷17	2054 C	41•43•45
1000	Raptor, V-Raptor	00>06	530 SDZZ	106	16-40	566 K	14÷18	2069 THF	40

DAELIM

125	VC - S	95>99	428	126	14-43	259 K	14÷16	269	34•35•39•40•41•42•43•47•48•49
125	VL	00>03	428	146	14-42	259 K	14÷16	269	34•35•39•40•41•42•43•47•48•49
125	Roadwin R	07>08	428	146	14-42	259 K	14÷16	269	34•35•39•40•41•42•43•47•48•49
125	VS - VT	98>02	428	126	14-42	259 K	14÷16	269	34•35•39•40•41•42•43•47•48•49



DERBI

50	Classic	01	420 S	134	12-53	4032	12÷14	2035	48•50•53
50	GPR R	98>99	420 S	134	13-52	4032	12÷14	2059	52
50	GPR R	00>02	420 S	134	12-52	4051	11÷14	2059	52
50	GPR R / Nude	04>08	420 S	134	12-53	4051	11÷14	2123 C	50•53
50	GP1	05>08	420 S	134	12-53	4051	11÷14	2123 C	50•53
50	Senda SM, DRD	00>05	420 S	130	14-53	4032	12÷14	2035	48•50•53
50	Senda SM Racing	01>02	420 S	134	13-53	4032	12÷14	2035	48•50•53
50	Senda R DRD, X-treme	02>05	420 S	140	14-53	4032	12÷14	2035	48•50•53
50	Senda R, X-Race	04>05	420 S	140	13-53	4032	12÷14	2035	48•50•53
50	Senda R, X-Race	06>08	420 S	130	11-53	4032	12÷14	2035	48•50•53
50	Senda R DRD PRO, DRD Racing	06>08	420 S	132	13-53	4032	12÷14	2035	48•50•53
50	Senda SM DRD, SM DRD Racing	06>08	420 S	132	11-53	4032	12÷14	2035	48•50•53
50	X-treme Enduro	05>06	420 S	134	13-53	4051	11÷14	2075 C	45•48•50•52•53
125	TERRA	07>08	428	130	nd-51	nd		2106 E	48•50•51•52•54•56•58•60•62
125	Cross City	07>08	428	134	15-50	259 K	14÷16	2106 E	48•50•51•52•54•56•58•60•62
125	GPR	04>08	428	130	16-nd	558	13÷18	nd	
125	Mulhacen	07>08	428	130	nd	nd		2106 E	48•50•51•52•54•56•58•60•62
125	Senda R	05>07	428	136	17-54	264	14÷16	2106 E	48•50•51•52•54•56•58•60•62
125	Senda SM	05>	428	136	14-50	264	14÷16	2106 E	48•50•51•52•54•56•58•60•62
125	Senda Baja SM	06>08	428	140	17-52	4036 K	15•17	2106 E	48•50•51•52•54•56•58•60•62
125	Senda Baja R Enduro	06>08	428	142	17-54	4036 K	15•17	2106 E	48•50•51•52•54•56•58•60•62
660	Mulhacen	06>08	520 ORMX	106	15-46	308 K	14•15	822 C	41•43

DUCATI

350	F3	87>88	530 DZX	104	15-47	725 K	15	1022 C	38•40•47
350	Indiana	87>88	530 DZX	104	15-46	725 K	15	718 C	46•48
350	Sport-SS	92>94	520 DZX	100	14-45	4003 K	14	735 THF 735 C 735 E	36÷48 36÷48 39÷49
400	Monster	03>05	520 DZX	102	14-46	736 K	14•15	735 THF 735 C 735 E	36÷48 36÷48 39÷49
400	Monster DK IE	05	520 DZX	106	15-48	4019 K	14•15	735 THF 735 C 735 E	36÷48 36÷48 39÷49
400	SS	92>95	520 DZX	98	14-43	4003 K	14	735 THF 735 C 735 E	36÷48 36÷48 39÷49
500	Pantah	82	530 DZX	94	15-38	492 K	15	1022 C	38•40•47
600	Monster	94	520 DZX	98	15-38	736 K	14•15	735 THF 735 C 735 E	36÷48 36÷48 39÷49
600	Monster	95>97	520 DZX	102	15-43	736 K	14•15	735 THF 735 C 735 E	36÷48 36÷48 39÷49
600	Monster Dark	98>02	520 DZX	102	15-46	736 K	14•15	735 THF 735 C 735 E	36÷48 36÷48 39÷49
600	Pantah	82	530 DZX	94	15-38	492 K	15	1022 C	38•40•47
600	SS	94	520 DZX	96	15-36	736 K	14•15	735 THF 735 C 735 E	36÷48 36÷48 39÷49
600	SS	95>98	520 DZX	98	15-41	736 K	14•15	735 THF 735 C 735 E	36÷48 36÷48 39÷49



ČZ Chains Kits - Application chart - Osazovací tabulka

Model	year rok	 chain - links řetěz - články	original teeth originální osazení	front sprocket přední kolo		 code kód	rear sprocket zadní kolo	
				code kód	nr. of teeth počet zubů		code kód	number of teeth počet zubů

...DUCATI

620	Monster i.e	02>03	520 DZX	106	15-46	736 K	14•15	735 THF 735 C 735 E	36÷48 36÷48 39÷49
620	Monster-Monster Dark Single Disc	04	520 DZX	110	15-48	4019 K	14•15	735 THF 735 C 735 E	36÷48 36÷48 39÷49
620	Monster-Monster Dark Single Disc	05>06	520 DZX	110	15-48	736 K	14•15	735 THF 735 C 735 E	36÷48 36÷48 39÷49
620	Multistrada	05>07	520 DZX	108	15-48	736 K	14•15	735 THF 735 C 735 E	36÷48 36÷48 39÷49
695	Monster 695	07>08	520 DZX	102	15-42	736 K	14•15	735 THF 735 C 735 E	36÷48 36÷48 39÷49
696	Monster 696, ABS	09>11	520 DZX	108	15-45	736 K	14•15	735 THF 735 C 735 E	36÷48 36÷48 39÷49
748	SP	95>98	520 DZX	94	14-37	4019 K	14•15	2028 THF 2028 ED	37•38 36÷42
748	Biposto	96>02	520 DZX	94	14-38	4019 K	14•15	2028 THF 2028 ED	37•38 36÷42
748	748 S	00>02	520 DZX	94	14-38	4019 K	14•15	2028 THF 2028 ED	37•38 36÷42
749	749, 749 S	03>07	525 DZX	96	14-39	4054 K	14•15	2091 THF 2091 ED	35÷42 36÷42
749	749, 749 S (520 chain conversion)	03>07	520 DZX	96	14-39	4054 KM	14÷16	2091 EMD	36÷42
749	749 Dark	04>07	525 DZX	98	15-39	4054 K	14•15	2091 THF 2091 ED	35÷42 36÷42
749	749 Dark (520 chain conversion)	04>07		96	15-39	4054 KM	14÷16	2091 EMD	36÷42
749	749 R, 749 R Europa	04>07	525 DZX	96	15-35	4054 K	14•15	2091 THF 2091 ED	35÷42 36÷42
749	749 R (520 chain conversion)	04>07	525 DZX	96	15-35	4054 KM	14÷16	2091 EMD	36÷42
749	749 S Europa	05>07	525 DZX	96	15-38	4054 K	14•15	2091 THF 2091 ED	35÷42 36÷42
749	749 S Europa (520 chain conversion)	05>07	520 DZX	96	15-38	4054 KM	14÷16	2091 EMD	36÷42
750	750 Sport/Supersport i.e.	01>02	520 DZX	98	15-40	736 K	14•15	735 THF 735 C 735 E	36÷48 36÷48 39÷49
750	F1	84	530 DZX	98	15-38	725 K	15	1022 C	38•40•47
750	F1	85>87	530 DZX	98	15-38	497	14•15	1022 C	38•40•47
750	F1	88	530 DZX	98	15-40	497	14•15	1022 C	38•40•47
750	Indiana	87>90	530 DZX	104	14-46	726 K	14	718 C	46•48
750	Monster	96>98	520 DZX	98	15-38	736 K	14•15	735 THF 735 C 735 E	36÷48 36÷48 39÷49
750	Monster i.e	99>02	520 DZX	100	15-41	736 K	14•15	735 THF 735 C 735 E	36÷48 36÷48 39÷49
750	Montjuich	87	520 DZX	98	14-40	494 K	14•15	491 C	40
750	Paso	87>90	520 DZX	110	15-38	495 K	15	491 C	40
750	Santa Monica	88	520 DZX	110	15-38	494 K	14•15	491 C	40
750	SS	79	530 DZX	104	15-36	493 K	15•16	1022 C	38•40•47
750	SS / Desmo 2	91>97	520 DZX	96	15-37	736 K	14•15	735 C 735 THF 735 E	36÷48 36÷48 39÷49
803	Hypermotard 796	10>11	525 DZX	104	15-41	4054 K	14•15	2099 ED	39÷42
803	Monster 796, ABS	10>11	525 DZX	104	15-39	4054 K	14•15	2099 ED	39÷42
800	Monster S. i.e. Monster Dark	03>04	520 DZX	102	15-42	736 K	14•15	735 THF 735 C 735 E	36÷48 36÷48 39÷49
800	SS	03>05	520 DZX	98	15-39	4019 K	14•15	735 THF 735 C 735 E	36÷48 36÷48 39÷49
800	Monster i.e.	04	520 DZX	98	15-39	4019 K	14•15	735 THF 735 C 735 E	36÷48 36÷48 39÷49
800	Sport	03	520 DZX	98	15-39	4019 K	14•15	735 THF 735 C 735 E	36÷48 36÷48 39÷49
800	Monster S2R - Monster S2R Dark	04>08	520 DZX	104	15-41	736 K	14•15	2028 THF 2028 ED	37•38 36÷42



ČZ Chains Kits - Application chart - Osazovací tabulka

Model	year rok	 chain - links řetěz - články	original teeth originální osazení	front sprocket přední kolo		 code kód	rear sprocket zadní kolo	
				code kód	nr. of teeth počet zubů		code kód	number of teeth počet zubů

...DUCATI

848	848, Evo, Evo Dark	08>11	525 DZX	98	15-39	4054 K	14•15	2099 ED	39÷42
851	S.P.	88>89	520 DZX	98	15-38	736 K	14•15	491 C	40
851	S.P.	90	520 DZX	98	15-39	736 K	14•15	735 THF 735 C 735 E	36÷48 36÷48 39÷49
851	S.P.	91	520 DZX	96	15-37	736 K	14•15	735 THF 735 C 735 E	36÷48 36÷48 39÷49
851	Strada	90>91	520 DZX	98	15-39	736 K	14•15	735 THF 735 C 735 E	36÷48 36÷48 39÷49
888	S.P. - S.P. - S	92>93	520 DZX	96	15-36	736 K	14•15	735 C 735 THF 735 E	36÷48 36÷48 39÷49
900	Monster	93>99	520 DZX	98	15-39	736 K	14•15	735 THF 735 C 735 E	36÷48 36÷48 39÷49
900	Monster i.e	00>02	520 DZX	98	15-38	4041 K	14•15	735 THF 735 C 735 E	36÷48 36÷48 39÷49
900	SD Darmah	79	530 DZX	106	16-36	493 K	15•16	1022 C	38•40•47
900	Sport/Supersport i.e	99>02	520 DZX	96	15-40	736 K	14•15	735 THF 735 C 735 E	36÷48 36÷48 39÷49
900	SS	79>88	530 DZX	104	15-36	493 K	15•16	1022 C	38•40•47
900	SS	89>90	520 DZX	98	15-39	736 K	14•15	735 THF 735 C 735 E	36÷48 36÷48 39÷49
900	SS, Superlight	91>98	520 DZX	96	15-37	736 K	14•15	735 THF 735 C 735 E	36÷48 36÷48 39÷49
906	Paso	89	520 DZX	108	15-40	736 K	14•15	491 C	40
906	Paso	90	520 DZX	106	15-38	736 K	14•15	491 C	40
916	S.P. - Mono - Biposto	94>98	525 DZX	94	15-36	4014 K	14•15	2027 THF 2027 ED	36÷38•42 36÷40•43
916	S.P. - Mono - Biposto (520 chain conversion)	94>98	520 DZX	94	15-36	4019 K	14•15	2028 THF 2028 ED	37•38 36÷42
944	ST 2	99>03	525 DZX	102	15-42	4014 K	14•15	2041 THF 2041 ED	35•37÷43 37÷43
944	ST 4	98>03	525 DZX	102	15-43	4014 K	14•15	2041 THF 2041 ED	35•37÷43 37÷43
944	ST 4 S - ABS	04>06	525 DZX	100	15-38	4014 K	14•15	2041 THF 2041 ED	35•37÷43 37÷43
996	Monster S4R Europa	03>06	525 DZX	104	15-42	4014 K	14•15	2099 ED	39÷42
996	996 R-RII-S	01>02	525 DZX	94	15-36	4054 K	14•15	2027 THF 2027 ED	36÷38•42 36÷40•43
996	996 R-RII-S (520 chain conversion)	01>02	520 DZX	94	15-36	4054 KM	14÷16	2028 THF 2028 ED	37•38 36÷42
996	Strada	99>01	525 DZX	94	15-36	4014 K	14•15	2027 THF 2027 ED	36÷38•42 36÷40•43
996	Strada (520 chain conversion)	99>01	520 DZX	94	15-36	4019 K	14•15	2028 THF 2028 ED	37•38 36÷42
998	998 - 998 Matrix	02>04	525 DZX	94	15-36	4054 K	14•15	2027 THF 2027 ED	36÷38•42 36÷40•43
998	998 (520 chain conversion) - 998 Matrix	02>04	520 DZX	94	15-36	4054 KM	14÷16	2028 THF 2028 ED	37•38 36÷42
998	Monster S4RS	06>08	525 DZX	104	15-43	4054 K	14•15	2099 ED	39÷42
998	Monster S4R Testastretta	08	525 DZX	104	15-43	4054 K	14•15	2027 ED 2027 THF	36÷40•43 36÷38•42
998	Monster S4R Testastretta (520 chain conversion)	08	520 DZX	104	15-43	4054 KM	14÷16	2028 THF 2028 ED	37•38 36÷42
999	999, R, S, Xerox	03>07	525 DZX	96	15-36	4054 K	14•15	2091 THF 2091 ED	35÷42 36÷42
999	999, R, S, Xerox (520 chain conversion)	03>07	520 DZX	96	15-36	4054 KM	14÷16	2091 EMD	36÷42
1000	Desmosedici RR	08	525 SDZZ	110	16-44	4088 K	16	2122 THF	44
1000	Desmosedici RR (520 chain conversion)	08	520 SDZZ	110	16-44	4088 KM	16	2122 EMD	44•45
1000	DS Multistrada	03>06	525 SDZZ	104	15-42	4054 K	14•15	2099 ED	39÷42
1000	Multistrada S	06	525 SDZZ	102	15-42	4054 K	14•15	2099 ED	39÷42

ČZ Chains Kits - Application chart - Osazovací tabulka

Model	year rok	 chain - links řetěz - články	original teeth originální osazení	front sprocket přední kolo		 code kód	rear sprocket zadní kolo	
				code kód	nr. of teeth počet zubů		code kód	number of teeth počet zubů



...DUCATI

1000	Monster, Monster 1000S	03>06	525 SDZZ	100	15-39	4054 K	14•15	2041 THF 2041 ED	35•37÷43 37÷43
1000	Monster (520 chain conversion) - M	03>06	520 SDZZ	100	15-39	4054 KM	14÷16	735 THF 735 C 735 E	36÷48 36÷48 39÷49
1000	Monster S2R	06>08	525 SDZZ	104	15-41	4054 K	14•15	2099 ED	39÷42
1000	Monster S4R	03>	525 SDZZ	104	15-42	4014 K	14•15	2099 ED	39÷42
1000	Paul Smart Limited Edition	06	525 SDZZ	100	15-38	4054 K	14•15	2041 THF 2041 ED	35•37÷43 37÷43
1000	Paul Smart Limited Edition (520 cha	06	520 SDZZ	100	15-38	4054 KM	14÷16	735 THF 735 C 735 E	36÷48 36÷48 39÷49
1000	GT 1000, Touring	07>10	525 SDZZ	100	15-39	4054 K	14•15	2041 THF 2041 ED	35•37÷43 37÷43
1000	GT 1000 (520 chain conversion)	07>10	520 SDZZ	100	15-39	4054 KM	14÷16	735 THF 735 C 735 E	36÷48 36÷48 39÷49
1000	Sport 1000	07>08	525 SDZZ	100	15-38	4054 K	14•15	2041 THF 2041 ED	35•37÷43 37÷43
1000	Sport 1000 (520 chain conversion)	07>08	520 SDZZ	100	15-38	4054 KM	14÷16	735 THF 735 C 735 E	36÷48 36÷48 39÷49
1000	Sport 1000 Biposto / Sport 1000 S (06>09	525 SDZZ	100	15-39	4054 K	14•15	2041 THF 2041 ED	35•37÷43 37÷43
1000	Sport 1000 Biposto / Sport 1000 S (06>09	520 SDZZ	100	15-39	4054 KM	14÷16	735 THF 735 C 735 E	36÷48 36÷48 39÷49
1000	SS Europa	03>06	525 SDZZ	96	15-38	4054 K	14•15	2041 THF 2041 ED	35•37÷43 37÷43
1000	SS Europa (520 chain conversion)	03>06	520 SDZZ	96	15-38	4054 KM	14÷16	735 THF 735 C 735 E	36÷48 36÷48 39÷49
1000	ST3 Europa	04>07	525 SDZZ	102	15-42	4054 K	14•15	2041 THF 2041 ED	35•37÷43 37÷43
1000	ST3 Europa (520 chain conversion)	04>07	520 SDZZ	102	15-42	4054 KM	14÷16	735 THF 735 C 735 E	36÷48 36÷48 39÷49
1078	Hypermotard 1100, S	07>09	525 SDZZ	104	15-42	4054 K	14•15	2099 ED	39÷42
1078	Hypermotard 1100, S, Evo, SP	10>11	525 SDZZ	104	15-41	4054 K	14•15	2099 ED	39÷42
1078	Monster 1100, S, ABS	09>11	525 SDZZ	104	15-39	4054 K	14•15	2099 ED	39÷42
1098	1098, 1098 S	07>08	525 SDZZ	98	15-38	4054 K	14•15	2115 THF 2115 ED	38÷39 38÷39
1098	1098, 1098 S (520 chain conversion)	07>08	520 SDZZ	98	15-38	4054 KM	14÷16	2115 EMD	38÷39
1099	Streetfighter, Streetfighter S	09>11	525 SDZZ	108	15-38	4054 K	14•15	2115 THF 2115 ED	38÷39 38÷39
1099	Streetfighter, Streetfighter S (520 ch	10>11	520 SDZZ	108	15-38	4054 KM	14÷16	2115 EMD	38÷39
1100	Multistrada 1100, Multistrada 1100 S	07>09	525 SDZZ	104	15-42	4054 K	14•15	2099 ED	39÷42
1198	1198, SP, R	09>11	525 SDZZ	98	15-38	4054 K	14•15	2115 THF 2115 ED	38÷39 38÷39
1198	1198, SP, R (520 chain conversion)	09>11	520 SDZZ	98	15-38	4054 KM	14÷16	2115 EMD	38÷39
1198	Multistrada 1200, ABS, S, T	10>11	525 SDZZ	108	15-40	4054 K	14•15	2115 THF 2115 ED	38÷39 38÷39
1198	Multistrada 1200, ABS, S, T (520 ch	10>11	520 SDZZ	108	15-40	4054 KM	14÷16	2115 EMD	38÷39

GAS GAS

50	Rookie	00>05	420	126	12-52	4032	12÷14	2035	48•50•53
125	EC	03>11	520 M	112	13-48	4048 K	12•13	1509 EC 1509 ESM 1509 C	47÷52 38÷46 50
125	Enduro	00>02	520 M	118	13-52	4048 K	12•13	1509 EC 1509 ESM 1509 C	47÷52 38÷46 50
125	Pampera	00>02	520 M	100	10-44	4047 K	10•11	2074 E	40•41•44
125	TXT	00>01	520 M	102	10-44	4047 K	10•11	2074 E	40•41•44
125	TXT	02>08	520 MX	102	10-46	4047 K	10•11	2074 E	40•41•44
200	EC	00>02	520 MX	116	13-51	4048 K	12•13	1509 EC 1509 ESM 1509 C	47÷52 38÷46 50
200	EC	03>11	520 MX	114	13-51	4048 K	12•13	1509 EC 1509 ESM 1509 C	47÷52 38÷46 50

ČZ Chains Kits - Application chart - Osazovací tabulka

Model	year rok	 chain - links řetěz - články	original teeth originální osazení	front sprocket přední kolo		 code kód	rear sprocket zadní kolo	
				code kód	nr. of teeth počet zubů		code kód	number of teeth počet zubů

...GAS GAS

200	TXT	00>01	520 MX	100	10-44	4047 K	10•11	2074 E	40•41•44
200	TXT	02>08	520 MX	102	10-46	4047 K	10•11	2074 E	40•41•44
249	TXT	00>01	520 MX	100	11-41	4047 K	10•11	2074 E	40•41•44
250	EC	00	520 ORMX	114	13-47	4048 K	12•13	1509 EC 1509 ESM 1509 C	47÷52 38÷46 50
250	EC	01>11	520 ORMX	112	13-48	4048 K	12•13	1509 EC 1509 ESM 1509 C	47÷52 38÷46 50
250	Pampera	00>01	520 MX	118	12-40	4047 K	10•11	2074 E	40•41•44
280	TXT	00>01	520 MX	100	11-41	4047 K	10•11	2074 E	40•41•44
280	TXT	02>08	520 MX	102	10-46	4047 K	10•11	2074 E	40•41•44
300	EC 300	00	520 ORMX	114	13-47	4048 K	12•13	1509 EC 1509 ESM 1509 C	47÷52 38÷46 50
300	EC 300E	01>11	520 ORMX	114	13-48	4048 K	12•13	1509 EC 1509 ESM 1509 C	47÷52 38÷46 50
321	TXT	00>01	520 MX	100	11-41	4047 K	10•11	2074 E	40•41•44
321	TXT	02>08	520 MX	102	10-46	4047 K	10•11	2074 E	40•41•44
400	FSE EC	00	520 ORMX	116	13-48	4048 K	12•13	1509 EC 1509 ESM 1509 C	47÷52 38÷46 50
400	FSE SM	03>04	520 MX	112	13-42	4048 K	12•13	1509 ESM	38÷46
450	FSE EC	03>09	520 ORMX	116	13-48	4048 K	12•13	1509 EC 1509 ESM 1509 C	47÷52 38÷46 50
450	FSE SM	00	520 MX	112	13-42	4048 K	12•13	1509 ESM	38÷46



GILERA

50	GSM, H@K, R, RK	97>00	420 S	130	12-46	4052 K	12	2076 C	46•52
50	RC-Top Rally	90>91	415 S	120	13-40	599	13÷15	2011	40•42•45•51
50	RCR	03>05	420 S	130	13-53	4051	11÷14	2075 C	45•48•50•52•53
50	RCR, SMT	06	420 S	130	12-53	4051	11÷14	2075 C	45•48•50•52•53
50	Sioux	91>94	415 S	122	13-45	599	13÷15	2011	40•42•45•51
50	STM	03>05	420 S	130	14-53	4051	11÷14	2075 C	45•48•50•52•53
125	Crono	91>94	520 M	106	14-40	605 K	14	604 C	35•36•40
125	KK-KZ	86>89	428	126	16-46	601 K	16	485	54
125	MX-1, MX-R	88>92	520 M	104	13-38	603 K	13	604 C	35•36•40
125	R1, R1-S	88>89	520 MX	110	13-44	603 K	13	5 C	43÷45•47•49
125	RC Top Rally	90>93	520 MX	114	13-43	603 K	13	606 C	43
125	SP-01, SP-02	88>92	520 M	104	14-38	605 K	14	604 C	35•36•40
125	XR-1, XR-2	88>93	520 MX	106	13-44	603 K	13	16 C	44
200	RV	86>88	520 ORMX	104	13-41	603 K	13	13 C	39
350	ER, Dakota	85>89	520 ORMX	112	14-51	609 K	14	610 C	51
600	Nord West	91>94	520 ORMX	108	14-43	609 K	14	611 C	43
600	RC	89>94	520 ORMX	110	14-43	609 K	14	245 C	39•41•43•45•47•48•51
600	RC-R	91>94	520 ORMX	112	14-52	609 K	14	2015 EC 2015 C	47÷53 46•48÷50•52
600	Saturno	91>93	520 ORMX	106	14-43	609 K	14	5 C	43÷45•47•49
600	XR-T	88>89	520 ORMX	106	14-43	609 K	14	5 C	43÷45•47•49
800	GP 800	08>09	525 DZX	116	22-47	nd	nd	2129 ED	46-47-48-49

HM MOTOR

50	Baja - Baja RR	04>06	428 S	140	14-62	4066 K	10•12•13•14	2106 E	48•50•51•52•54•56•58•60•62
50	CR-E	95>00	428 MX	132	12-56	4035	11÷15	2047 E	56•58
50	CR-E	01>03	428 MX	132	12-56	4035	11÷15	2085 E	56•58•62
50	CRE Derapage	>00	428 MX	132	13-56	4035	11÷15	2047 E	56•58
50	CRE Derapage	01>03	428 MX	132	13-56	4035	11÷15	2085 E	56•58•62
50	CRE Derapage	04>06	428 MX	132	12-62	4066 K	10•12•13•14	2106 E	48•50•51•52•54•56•58•60•62
50	CRE 50 SIX COMPETITION	04>06	428 MX	140	14-58	4066 K	10•12•13•14	2106 E	48•50•51•52•54•56•58•60•62
125	CRE	93>05	520 MX	114	13-49	326 K 326 KC	11÷14 12•13	210 EC 210 C	47÷54 43•45•48÷53
230	CRE 230F EASY ENDURO	06>11	520 ORMX	116	13-50	327 K	12÷14	210 EC 210 C	47÷54 43•45•48÷53

ČZ Chains Kits - Application chart - Osazovací tabulka

Model	year rok	 chain - links řetěz - články	original teeth originální osazení	front sprocket přední kolo		 code kód	rear sprocket zadní kolo	
				code kód	nr. of teeth počet zubů		code kód	number of teeth počet zubů



...HM MOTOR

250	CRE	97>01	520 ORMX 114	13-47	284 K 284 KC	12÷15 13÷15	210 EC 210 ESM 210 C 210 SPE	47÷54 40÷46 43•45•48÷53 Flangia corona - Spacer 3 mm.
250	CRE	02>04	520 ORMX 114	13-50	284 K 284 KC	12÷15 13÷15	210 EC 210 ESM 210 C 210 SPE	47÷54 40÷46 43•45•48÷53 Flangia corona - Spacer 3 mm.
250	CRF 250 E	05>11	520 MX 116	13-51	4063 K 4063 KC	12÷14 12÷14	210 EC 210 ESM 210 C 210 SPE	47÷54 40÷46 43•45•48÷53 Flangia corona - Spacer 3 mm.
290	CRE F290X I	07	520 ORMX	13-53	4063 K 4063 KC	12÷14 12÷14	210 EC 210 ESM 210 C 210 SPE	47÷54 40÷46 43•45•48÷53 Flangia corona - Spacer 3 mm.
450	CRF 450 E	05>11	520 MX 114	13-48	284 K 284 KC	12÷15 13÷15	210 EC 210 ESM 210 C 210 SPE	47÷54 40÷46 43•45•48÷53 Flangia corona - Spacer 3 mm.
500	CRE	97>00	520 ORMX 114	14-47	284 K 284 KC	12÷15 13÷15	210 EC 210 C	47÷54 43•45•48÷53

HONDA

50	C 50 ZZ/Z2	78>82	420 S 98	13-40	4009	12÷16	257	36•40•41
50	C 50 LAC/LAE/LAG	84>88	420 S 98	13-40	4009	12÷16	257	36•40•41
50	CB 50 J	78>81	420 S 104	13-42	253	12÷15	256	35•38•41•43
50	CF 50 Chaly	79>96	420 S 88	14-38	253	12÷15	256	35•38•41•43
50	CRM 50 R	93>94	420 S 106	13-47	4009	12÷16	239	36•38•40•42•45•47
50	Cub	82>85	420 S 98	12-40	4009	12÷16	257	36•40•41
50	MB 50 S	80>82	420 S 108	12-45	4009	12÷16	239	36•38•40•42•45•47
50	MBX 50 S	84>86	420 S 108	12-45	4009	12÷16	239	36•38•40•42•45•47
50	MT 50 S	80>93	420 S 108	13-45	4009	12÷16	239	36•38•40•42•45•47
50	MTX 50 S	83>85	420 S 122	12-47	4009	12÷16	239	36•38•40•42•45•47
50	MTX 50 Automatique	84>90	420 S 116	14-36	251	14•15	239	36•38•40•42•45•47
50	NSR 50 S	89>94	420 S 124	13-45	4009	12÷16	213	37•41•43•45•47
50	NSR 50	98>99	420 S 122	12-41	4009	12÷16	213	37•41•43•45•47
50	SS 50 Z	78>80	420 S 98	13-42	4009	12÷16	256	35•38•41•43
50	ST 50 Dax	90	420 S 88	15-38	253	12÷15	256	35•38•41•43
50	ST 50 K3	88>93	420 S 96	14-41	253	12÷15	256	35•38•41•43
50	Z 50 A Monkey		420 S 78	13-35	4009	12÷16	255	35
70	CF 70 Chaly	78>85	420 88	14-35	253	12÷15	256	35•38•41•43
70	ST DAX France	83>98	420 86	15-35	253	12÷15	256	35•38•41•43
75	MBX 75	84	420 116	15-36	253	12÷15	239	36•38•40•42•45•47
75	MTX 75	87	420 122	15-47	253	12÷15	239	36•38•40•42•45•47
75	NSR 75	90	420 116	15-36	253	12÷15	216	36
75	NS1 75	92>93	420 128	16-37	249	16	213	37•41•43•45•47
80	CR 80 R	86>03	420 MX 114	15-49	273 273 KC	13÷16 15	2064 C 2064 E	47•49•55 47÷57
80	CR 80 R (428 chain conversion)		428 MX 114	15-49	4085 K	13÷15	2118 E	49÷57
80	CR 80 R Big Wheels	86>03	420 MX 114	15-55	273 273 KC	13÷16 15	2064 C 2064 E	47•49•55 47÷57
80	CR 80 R Big Wheels (428 chain conversion)		428 MX 114	15-55	4085 K	13÷15	2118 E	49÷57
80	MB 80 S	80>83	420 106	15-40	253	12÷15	239	36•38•40•42•45•47
80	MBX 80	83>87	420 116	15-36	253	12÷15	239	36•38•40•42•45•47
80	MT 80 S	80	420 104	15-38	253	12÷15	239	36•38•40•42•45•47
80	MTX 80 RS	83>86	420 122	15-42	253	12÷15	239	36•38•40•42•45•47
85	CR 85 R	03>06	420 MX 116	13-49	273 273 KC	13÷16 15	2064 E 2064 C	47÷57 47•49•55
85	CR 85 R (428 chain conversion)	03>06	428 MX 116	13-49	4085 K	13÷15	2118 E	49÷57
85	CR 85 R Big Wheels	03>06	420 MX 116	15-55	273 273 KC	13÷16 15	2064 E 2064 C	47÷57 47•49•55
85	CR 85 R Big Wheels (428 chain conversion)	03>06	428 MX 116	15-55	4085 K	13÷15	2118 E	49÷57
85	CR 85 R Expert	07	420 MX 116	15-49	273 273 KC	13÷16 15	2064 E 2064 C	47÷57 47•49•55
85	CR 85 R Expert (428 chain conversion)	07	428 MX 116		4085 K	13÷15	2118 E	49÷57
90	C 90 E/MF/MG/MP Cub	84>98	420 98	15-39	253	12÷15	211	39



ČZ Chains Kits - Application chart - Osazovací tabulka

Model	year rok	 chain - links řetěz - články	original teeth originální osazení	front sprocket přední kolo		 code kód	rear sprocket zadní kolo	
				code kód	nr. of teeth počet zubů		code kód	number of teeth počet zubů

...HONDA

100	CB 100 N/NA	78>86	428	100	14-37	259 K	14÷16	269	34•35•39•40•41•42•43•47•48•49
100	CRF 100F	04>11	428	118	14-50	274 K	14•15	2063	50
100	H 100 A/S	84>93	428	106	15-34	274 K	14•15	269	34•35•39•40•41•42•43•47•48•49
100	XL 100 S	78>82	428	118	15-43	274 K	14•15	269	34•35•39•40•41•42•43•47•48•49
100	XR 100 R	85>06	428	118	14-50	274 K	14•15	2063	50
125	CA 125 Rebel	95>01	520 M	112	13-39	329 K	11÷13	2034 C	39•41•44
125	CB 125 T	78>82	428	112	15-39	259 K	14÷16	269	34•35•39•40•41•42•43•47•48•49
125	CB 125 TD	82>88	428	122	15-42	259 K	14÷16	269	34•35•39•40•41•42•43•47•48•49
125	CB 125 J/R	83>96	428	108	15-37	259 K	14÷16	269	34•35•39•40•41•42•43•47•48•49
125	CBF 125	09>10	428	118	16-42	259 K	14÷16	269	34•35•39•40•41•42•43•47•48•49
125	CBR 125 R	04>10	428	124	15-42	4036 K	15•17	2107 E	42
125	CBX 125	79>82	428	104	15-37	259 K	14÷16	269	34•35•39•40•41•42•43•47•48•49
125	CD 125 TC Benly	82>85	428	116	15-42	259 K	14÷16	269	34•35•39•40•41•42•43•47•48•49
125	CG 125	77>85	428	98	14-34	259 K	14÷16	269	34•35•39•40•41•42•43•47•48•49
125	CG 125 F/K (Brazil)	85>98	428	114	14-41	259 K	14÷16	269	34•35•39•40•41•42•43•47•48•49
125	CG 125	98	428	112	15-36	259K	14÷16	269	34•35•39•40•41•42•43•47•48•49
125	CG 125 K	99>00	428	112	15-36	259 K	14÷16	269	34•35•39•40•41•42•43•47•48•49
125	CG 125	06	428	116	14-45	259K	14÷16	218	
125	CLR 125 Cityfly	98>00	428	128	17-50	4036 K	15•17	271	50
125	CM 125 CC/CF	82>97	428	120	15-43	259 K	14÷16	210 SPE	Flangia corona - Spacer 3 mm.
125	CR 125	01	520 MX	114	13-52	326 K 326 KC	11÷14 12•13	210 EC 210 ESM 210 C	47÷54 40÷46 43•45•48÷53
125	CR 125 R	87>96	520 MX	114	13-51	326 K 326 KC	11÷14 12•13	210 EC 210 C	47÷54 43•45•48÷53
125	CR 125 R	97	520 MX	112	12-49	326 K 326 KC	11÷14 12•13	210 EC 210 C	47÷54 43•45•48÷53
125	CR 125 R	98>99	520 MX	114	13-51	326 K 326 KC	11÷14 12•13	210 EC 210 C	47÷54 43•45•48÷53
125	CR 125 R	00>01	520 MX	116	13-52	326 K 326 KC	11÷14 12•13	210 EC 210 ESM 210 C	47÷54 40÷46 43•45•48÷53
125	CR 125 R	02	520 MX	114	13-51	326 K 326 KC	11÷14 12•13	210 EC 210 ESM 210 C	47÷54 40÷46 43•45•48÷53
125	CR 125 R	03	520 MX	116	13-52	326 K 326 KC	11÷14 12•13	210 EC 210 ESM 210 C	47÷54 40÷46 43•45•48÷53
125	CR 125 R	04>07	520 MX	116	13-53	4063 K 4063 KC	12÷14 12•14	210 EC 210 ESM 210 C	47÷54 40÷46 43•45•48÷53
125	CR 125 MOTARD	06	520 MX	116	13-40	4063 K 4063 KC	12÷14 12•14	210 ESM 210 EC	40÷46 47÷54
125	CRM 125 R	90>99	520 ORMX	106	14-40	327 K	12÷14	604 C	35•36•40
125	CT 125 C	82>84	428	120	15-51	259 K	14÷16	269	34•35•39•40•41•42•43•47•48•49
125	MBX 125 F (E)	84>86	520 M	106	13-39	329 K	11÷13	279 C	31•32•33•35•39•40
125	MTX 125 R	86>94	520 M	106	13-40	329 K	11÷13	279 C	31•32•33•35•39•40
125	MTX 125 RW	83>94	428	130	15-53	259 K	14÷16	241	45•53
125	NS 125 F/R	85>90	520 M	106	13-35	329 K	11÷13	279 C	31•32•33•35•39•40
125	NSR 125 F-FII	89>92	520 M	106	13-35	329 K	11÷13	604 C	35•36•40
125	NSR 125 R	89>93	520 M	108	13-35	327 K	12÷14	604 C	35•36•40
125	NSR 125 R/F	94>99	520 M	108	14-36	327 K	12÷14	604 C	35•36•40
125	NSR 125 R	00>01	520 M	110	14-38	327 K	12÷14	604 C	35•36•40
125	NX 125	89>99	428	128	16-50	259 K	14÷16	271	50
125	SL 125	76>80	428	118	15-47	259 K	14÷16	269	34•35•39•40•41•42•43•47•48•49
125	VT 125 C Shadow	99>07	520 M	112	14-41	327 K	12÷14	2034 C	39•41•44
125	XL 125 S2	79>83	428	118	14-51	259 K	14÷16	269	34•35•39•40•41•42•43•47•48•49
125	XL 125 R Prolink	82>87	428	128	14-53	259 K	14÷16	242	53
125	XL 125	88	428	128	16-47	259 K	14÷16	269	34•35•39•40•41•42•43•47•48•49
125	XL 125 R Paris-Dakar	84>97	428	128	16-50	259 K	14÷16	271	50
125	XL 125 V Varadero	01>09	520 M	112	14-44	327 K	12÷14	2034 C	39•41•44
125	XLR 125 R	98>01	428	130	17-51	4036 K	15•17	2048 2048 E	51 54
125	XLR 125 R	04>05	428	132	17-54	4036 K	15•17	2048 E 2048	54 51
125	XR 125 L	04>07	428	136	17-54	4036 K	15•17	2048 E 2048	54 51
150	CRF 150 F	03>05	520 MX	112	13-48	327 K	12÷14	210 EC 210 ESM 210 C	47÷54 40÷46 43•45•48÷53
150	CRF 150 F	06>11	520 MX	112	13-47	327 K	12÷14	210 EC 210 ESM 210 C	47÷54 40÷46 43•45•48÷53



ČZ Chains Kits - Application chart - Osazovací tabulka

Model	year rok	 chain - links řetěz - články	original teeth originální osazení	front sprocket přední kolo		 code kód	rear sprocket zadní kolo	
				code kód	nr. of teeth počet zubů		code kód	number of teeth počet zubů

...HONDA

150	CRF 150 R	07>10	420 MX	126	15-56	4081 K	13÷15	2064 E 2064 C	47÷57 47•49•55
150	CRF 150 R (428 chain conversion)	07>10	428 MX	126	15-56	4084 K	13÷15	2118 E	49÷57
150	CRF 150 R2	07>10	420 MX	120	15-50	4081 K	13÷15	2064 E 2064 C	47÷57 47•49•55
150	CRF 150 R2 (428 chain conversion)	07>10	428MX	120	15-50	4084 K	13÷15	2118 E	49÷57
185	XL 185 S	80>93	428	120	14-49	259 K	14÷16	269	34•35•39•40•41•42•43•47•48•49
200	CB 200	76>79	520 M	94	15-35	275 K	13•14•15	279 C	31•32•33•35•39•40
200	CD 200 TB Benly	79>85	428	112	15-34	263	14÷16	269	34•35•39•40•41•42•43•47•48•49
200	CM 200 TA/TB Custom	81>84	428	112	15-35	259 K	14÷16	269	34•35•39•40•41•42•43•47•48•49
200	MTX 200 RW	83>86	520 MX	104	13-42	329 K	11÷13	243	42
200	XL 200 R Paris-Dakar	84>90	520 MX 520 M	108	13-41	328 K	13	277 C	41
230	CRF 230 F, L	03>10	520 MX	114	13-50	327 K	12÷14	210 EC 210 ESM 210 C 210 SPE	47÷54 40÷46 43•45•48÷53 Flangia corona - Spacer 3 mm.
250	CB 250 N/NA/T	78>82	530 ORM	102	15-41	278 K	14÷16	246 C	41
250	CB 250 N	81>83	520 M	102	15-41	276 K	15•16	247 C	41
250	CB 250 Nighthawk	91>06	520 ORM 520 H	108	14-31	270 K	14	279 C	31•32•33•35•39•40
250	CB 250 Nighthawk	07>08	520 ORM 520 H	106	14-33	270 K	14	279 C	31•32•33•35•39•40
250	CB 250 RS	80>83	520 ORM	98	14-44	281 K	14•15	248 C	44
250	CB 250 RS	82>84	520 ORM	100	14-45	281 K	14•15	245 C	39÷41•43÷45•47•48•51
250	CB 250 R	95>96	520 ORM	104	14-31	270 K	14	279 C	31•32•33•35•39•40
250	CBF250	04>05	520 H	106	13-37	4053 K	12÷14	2134 C	37
250	CBX 250 RS	84>86	520 ORM	100	15-35	276 K	15•16	247 C	41
250	CD 250 U	88>94	520 ORM	98	14-32	287 K	14	279 C	31•32•33•35•39•40
250	CJ 250 T	77>79	520 ORM	100	16-38	278 K	14÷16	278 C	38
250	CL 250 S	82>84	520 ORM	106	15-51	281 K	14•15	245 C	39÷41•43÷45•47•48•51
250	CM 250 T Custom	82>84	520 ORM	104	15-41	276 K	15•16	247 C	41
250	CM 250	83>85	520 ORM	94	14-39	270 K	14	279 C	31•32•33•35•39•40
250	CM 250	99	520 ORM 520 H	108	14-39	270 K	14	2034 C	39•41•44
250	CMX 250 Rebel	88	520 ORM	108	14-33	270 K	14	279 C	31•32•33•35•39•40
250	CMX 250 C Rebel	96>99	520 ORM 520 H	104	14-31	270 K	14	279 C	31•32•33•35•39•40
250	CR 250 R	88>89	520 MX	116	14-51	284 K 284 KC	12÷15 13÷15	210 EC 210 C	47÷54 43•45•48÷53
250	CR 250 R	90>91	520 MX	116	14-53	284 K 284 KC	12÷15 13÷15	210 EC 210 C	47÷54 43•45•48÷53
250	CR 250 R	92>95	520 MX	114	13-49	284 K 284 KC	12÷15 13÷15	210 EC 210 C	47÷54 43•45•48÷53
250	CR 250 R	96>01	520 MX	114	13-50	284 K 284 KC	12÷15 13÷15	210 EC 210 ESM 210 C 210 SPE	47÷54 40÷46 43•45•48÷53 Flangia corona - Spacer 3 mm.
250	CR 250 R	02>08	520 MX	114	13-50	284 K 284 KC	12÷15 13÷15	210 EC 210 ESM 210 C 210 SPE	47÷54 40÷46 43•45•48÷53 Flangia corona - Spacer 3 mm.
250	CRF 250 R	04>09	520 MX	114	13-51	4063 K 4063 KC	12÷14 12÷14	210 EC 210 ESM 210 C 210 SPE	47÷54 40÷46 43•45•48÷53 Flangia corona - Spacer 3 mm.
250	CRF 250 R	10	520 MX	114	13-48	4063 K 4063 KC	12÷14 12÷14	210 EC 210 ESM 210 C 210 SPE	47÷54 40÷46 43•45•48÷53 Flangia corona - Spacer 3 mm.
250	CRF 250 R	11	520 MX	114	13-49	4063 K 4063 KC	12÷14 12÷14	210 EC 210 ESM 210 C 210 SPE	47÷54 40÷46 43•45•48÷53 Flangia corona - Spacer 3 mm.
250	CRF 250 X	04>08	520 MX	120	14-53	4063 K 4063 KC	12÷14 12÷14	210 EC 210 ESM 210 C 210 SPE	47÷54 40÷46 43•45•48÷53 Flangia corona - Spacer 3 mm.
250	CRF 250 X	09>10	520 MX	120	13-49	4063 K 4063 KC	12÷14 12÷14	210 EC 210 ESM 210 C 210 SPE	47÷54 40÷46 43•45•48÷53 Flangia corona - Spacer 3 mm.



ČZ Chains Kits - Application chart - Osazovací tabulka

Model	year rok	 chain - links řetěz - články	original teeth originální osazení	front sprocket přední kolo		 code kód	rear sprocket zadní kolo	
				code kód	nr. of teeth počet zubů		code kód	number of teeth počet zubů

...HONDA

250	NX 250	88>93	520 ORM 520 H	102	13-41	4005 K	13	245 C	39÷41•43÷45•47•48•51
250	XL 250 S	78>82	520 ORMX	102	14-53	281 K	14•15	245 C	39÷41•43÷45•47•48•51
250	XL 250 R	82>84	520 ORMX	102	14-47	281 K	14•15	245 C	39÷41•43÷45•47•48•51
250	XR 250 R	91>97	520 ORM 520 H	108	13-48	4017 K	13	301 E 301 C	48•50 46•48
250	XR 250 R	88>89	520 ORM	108	13-48	327 K	12÷14	210 EC 210 C	47÷54 43•45•48÷53
250	XR 250 R	95>96	520 ORM	112	13-48	327 K	12÷14	210 EC 210 C	47÷54 43•45•48÷53
250	XR 250 R	97>04	520 ORMX 520 ORM	106	13-48	4053 K	12÷14	210 EC 210 ESM 210 C 210 SPE	47÷54 40÷46 43•45•48÷53 Flangia corona - Spacer 3 mm.
350	CB 350 S	86>88	525 DZO	108	16-36	291 K	15•16	332 C	36•37•44
350	XL 350 R	85>87	520 ORM	102	14-38	287 K	14	245 C	39÷41•43÷45•47•48•51
400	CB 400 T/N	78>81	530 DZO	100	16-36	278 K	14÷16	246 C	41
400	CB 400 N	81>85	520 ORMX	100	16-36	276 K	15•16	247 C	41
400	CB 400 F	89>90	525 DZX	104	15-41	297 K	15	318 C	41
400	CB 400 F	91	525 DZX	104	15-37	297 K	15	332 C	36•37•44
400	CBR 400 FE-F2E	84	525 DZX	106	15-44	291 K	15•16	332 C	36•37•44
400	CBR 400 RG, RH Aero NC23	86	525 DZX	108	15-44	294 K	14•15	332 C	36•37•44
400	CBR 400 R, RL Gullarm NC29	90	525 DZX	102	15-39	297 K	15	2040 C	39
400	CBX 400 F-F2	82>83	530 DZO	104	15-45	278 K	14÷16	341 C	40•43•45•46
400	CM 400 T Chopper	79>81	530 DZO	102	16-35	278 K	14÷16	246 C	41
400	CM 400 T Chopper	81>83	520 DZO	100	16-35	276 K	15•16	247 C	41
400	NT 400 J, K2 Bros	88>89	525 DZX	112	16-44	296 K	15•16	2038 C	44•45
400	NTV 400 Bros	90	525 DZX	114	15-45	296 K	15•16	2038 C	44•45
400	VF 400 F	83>86	530 DZX	108	15-46	286 K	15	341 C	40•43•45•46
400	VFR 400 RH/J Proarm NC24	87>88	525 DZX	106	15-45	294 K	14•15	2038 C	44•45
400	VFR 400 R3 NC30	90>93	525 DZX	104	15-40	297 K	15	312 C	40
400	XL 400 R	82	520 ORMX	104	15-45	281 K	14•15	245 C	39÷41•43÷45•47•48•51
400	XL 400 R	96>99	520 ORMX 520 ORM	108	15-45	4027 K	13÷15	210 C 210 EC	43•45•48÷53 47÷54
400	XR 400 R	01>04	520 ORMX 520 ORM	108	15-45	4049 K	13÷16	210 ESM 210 C 210 EC 210 SPE	40÷46 43•45•48÷53 47÷54 Flangia corona - Spacer 3 mm.
400	XR 400 R	04>08	520 ORMX	108	15-43	4049 K	13÷16	210 ESM 210 C 210 EC 210 SPE	40÷46 43•45•48÷53 47÷54 Flangia corona - Spacer 3 mm.
450	CB 450 S	86>88	525 DZX	108	16-36	291 K	15•16	332 C	36•37•44
450	CB 450 DX	89>92	525 DZX 525 DZO	108	16-36	291 K	15•16	332 C	36•37•44
450	CMX 450 C Rebel	87	525 DZX	112	16-36	291 K	15•16	332 C	36•37•44
450	CRF 450 R	02>03	520 MX	114	13-50	284 K 284 KC	12÷15 13÷15	210 EC 210 ESM 210 C 210 SPE	47÷54 40÷46 43•45•48÷53 Flangia corona - Spacer 3 mm.
450	CRF 450 R	04>11	520 MX	114	13-48	284 K 284 KC	12÷15 13÷15	210 EC 210 ESM 210 C 210 SPE	47÷54 40÷46 43•45•48÷53 Flangia corona - Spacer 3 mm.
450	CRF 450 X	04>11	520 MX	114	13-51	284 K 284 KC	12÷15 13÷15	210 EC 210 ESM 210 C 210 SPE	47÷54 40÷46 43•45•48÷53 Flangia corona - Spacer 3 mm.
500	CB 500 K1-2/F	75>77	530 DZO	100	17-34	288 K	17•18	282 C	34•37
500	CB 500 Clubman	89>90	525 DZX	108	15-37	294 K	14•15	332 C	36•37•44
500	CB 500 R/S	94>99	525 DZX 525 DZO	108	15-40	297 K	15	344 C	38•40÷43•45•46•48
500	CB 500 - S	99>04	525 DZO	120	15-40	297 K	15	344 C	38•40÷43•45•46•48
500	CBF 500	03	525 DZX 525 DZO	116	15-41	294 K	14•15	344 C	38•40÷43•45•46•48
500	CBF 500	04>	525 DZX	116	15-41	297 K	15	2033 THF 2033 C 2033 ED	41÷45•47 41÷44•47 43•44
500	CBX 500 F-F2	82>83	530 DZO	104	16-43	292 K	16	341 C	40•43•45•46
500	CR 500 R	88>91	520 MX	116	14-51	284 K 284 KC	12÷15 13÷15	210 EC 210 C	47÷54 43•45•48÷53
500	CR 500 R	92>99	520 MX	114	14-49	284 K 284 KC	12÷15 13÷15	210 EC 210 C	47÷54 43•45•48÷53



ČZ Chains Kits - Application chart - Osazovací tabulka

Model	year rok	 chain - links řetěz - články	original teeth originální osazení	front sprocket přední kolo		 code kód	rear sprocket zadní kolo	
				code kód	nr. of teeth počet zubů		code kód	number of teeth počet zubů

...HONDA

500	GB 500 TT, K Clubman	89>90	525 DZX	108	15-37	294 K	14•15	332 C	36•37•44
500	VF 500 F2	84>85	530 DZO	108	15-43	286 K	15	341 C	40•43•45•46
500	VF 500 F2	85>87	530 DZO	108	15-40	286 K	15	341 C	40•43•45•46
500	XBR 500 S	87>91	525 DZO	108	15-36	294 K	14•15	332 C	36•37•44
500	XL 500 S	79>81	520 ORMX	96	14-39	281 K	14•15	245 C	39÷41•43÷45•47•48•51
500	XL 500 R	83>87	520 ORMX	102	15-41	281 K	14•15	245 C	39÷41•43÷45•47•48•51
500	XR 500 R	83>85	520 ORMX	104	14-48	281 K	14•15	245 C	39÷41•43÷45•47•48•51
550	CB 550 K3-F1-F2	75>80	530 DZO	102	17-37	288 K	17•18	282 C	34•37
550	CBX 550 FD/F2D	81>86	530 DZO	104	16-43	338 K	16	341 C	40•43•45•46
550	CBX 550 FC/F2C	82>85	530 DZO	104	16-45	338 K	16	341 C	40•43•45•46
600	CB 600 F Hornet - S	98>06	525 DZX 525 DZO	110	15-42	4034 K	14•15	2033 THF 2033 C 2033 ED	41÷45•47 41÷44•47 43•44
600	CB 600 F Hornet - S (520 chain conversion)	98>06	520 DZX	110	15-42	4034 KM	13÷16	2033 EMD	41÷46
600	CB 600 F Hornet ABS	07>11	525 DZX 525 DZO	118	16-43	4029 K	15•16	2033 THF 2033 C 2033 ED	41÷45•47 41÷44•47 43•44
600	CB 600 F Hornet - S (520 chain conversion)	07>11	520 DZX	118	16-43	4029 KM	14÷16	2033 EMD	41÷46
600	CB 600 F (599)	04>06	525 DZX 525 DZO	110	15-42	4034 K	14•15	2033 C 2033 THF 2033 ED	41÷44•47 41÷45•47 43•44
600	CB 600 F (599) (520 chain conversion)	04>06	520 DZX	110	15-42	4034 KM	13÷16	2033 EMD	41÷46
600	CBF 600 - N - S - ABS	04>07	525 DZX 525 DZO	116	15-43	4034 K	14•15	2033 C 2033 THF 2033 ED	41÷44•47 41÷45•47 43•44
600	CBF 600 - N - S - ABS (520 chain conversion)	04>07	520 DZX	116	15-43	4034 KM	13÷16	2033 EMD	41÷46
600	CBF 600 -S - ABS - N	08>11	525 DZX 525 DZO	124	16-42	4029 K	15•16	2033 THF 2033 C 2033 ED	41÷45•47 41÷44•47 43•44
600	CBF 600 -S - ABS - N (520 chain conversion)	08>11	520 DZX	124	16-42	4029 KM	14÷16	2033 EMD	41÷46
600	CBR 600 F	87>90	530 DZX 530 DZO	110	15-43	295 K	14•15	341 C	40•43•45•46
600	CBR 600 F	91>96	530 DZX 530 DZO	108	15-43	295 K	14•15	302 THF 302 ED	41÷44 41•42•43
600	CBR 600 F	97>98	525 DZX 525 DZO	108	15-43	4034 K	14•15	2033 C 2033 THF 2033 ED	41÷45•47 41÷44•47 43•44
600	CBR 600 F # 520	97>98	520 DZX	108	15-43	4034 KM	13÷16	2033 EMD	41÷46
600	CBR 600 F	99>00	525 DZX 525 DZO	110	16-44	4029 K	15•16	2033 THF 2033 C 2033 ED	41÷45•47 41÷44•47 43•44
600	CBR 600 F (520 chain conversion)	99>00	520 DZX	110	16-44	4029 KM	14÷16	2033 EMD	41÷46
600	CBR 600 F Sport	01>06	525 DZX 525 DZO	108	16-45	4029 K	15•16	2071 C 2071 THF 2071 ED	40÷46 40÷46 45÷47
600	CBR 600 F # 520	01>06	520 DZX	108	16-45	4029 KM	14÷16	2060 EMD	38÷48
600	CBR 600 RR	03>06	525 DZX 525 DZO	112	16-42	4029 K	15•16	2071 THF 2071 C 2071 ED	40÷46 40÷46 45÷47
600	CBR 600 RR # 520	03>06	520 DZX	112	16-42	4029 KM	14÷16	2060 EMD	38÷48
600	CBR 600 RR	07>09	525 DZX 525 DZO	112	16-41	4029 K	15•16	2071 THF 2071 C 2071 ED	40÷46 40÷46 45÷47
600	CBR 600 RR # 520	07>09	520 DZX	112	16-41	4029 KM	14÷16	2060 EMD	38÷48
600	CBR 600 RR	10>11	525 DZX	112	16-42	4029 K	15•16	2071 THF 2071 C 2071 ED	40÷46 40÷46 45÷47
600	CBR 600 RR # 520	10>11	520 DZX	112	16-42	4029 KM	14÷16	2060 EMD	38÷48
600	VT 600 C	88	525 DZX 525 DZO	120	16-44	293 K	15•16	332 C	36•37•44
600	VT 600 C Shadow	89>07	525 DZX 525 DZO	120	16-44	296 K	15•16	332 C	36•37•44
600	XL 600 R PD	83>87	520 ECX	106	15-40	281 K	14•15	245 C	39÷41•43÷45•47•48•51
600	XL 600 LM-F/RM-G PD	85>88	520 ECX	104	15-41	281 K	14•15	245 C	39÷41•43÷45•47•48•51
600	XL 600 V	89>95	525 ECX 525 DZO	124	15-49	296 K	15•16	300 C	39•42•43•47÷49
600	XL 600 V Transalp	87>88	525 ECX	118	15-47	293 K	15•16	300 C	39•42•43•47÷49
600	XL 600 V Transalp	89>00	525 ECX 525 DZO	118	15-47	296 K	15•16	300 C	39•42•43•47÷49



ČZ Chains Kits - Application chart - Osazovací tabulka

Model	year rok	 chain - links řetěz - články	original teeth originální osazení	front sprocket přední kolo		 code kód	rear sprocket zadní kolo	
				code kód	nr. of teeth počet zubů		code kód	number of teeth počet zubů

...HONDA

600	XR 600 R	85>87	520 ORMX	110	14-48	281 K	14•15	245 C	39•41•43•45•47•48•51
600	XR 600 R	88>90	520 ORMX	110	14-50	281 K	14•15	2015 C 2015 EC	46•48•50•52 47•53
600	XR 600 R	91>00	520 ORMX	110	14-48	309 K	13•15	301 E 301 C	48•50 46•48
650	CB 650	79>81	530 DZO	102	16-40	338 K	16	284 C	39•40•48
650	CB 650 S/C Nighthawk	82>84	530 DZO	106	16-39	338 K	16	284 C	39•40•48
650	FMX	05>08	520 ECX	110	14-42	308 K	14•15	305 C	42•48•50
650	FX 650 Vigor	99	520 ECX	120	14-43	308 K	14•15	305 C	42•48•50
650	NT 650 K Hawk GT USA	88>91	525 DZX	112	16-44	296 K	15•16	2038 C	44•45
650	NTV 650 K2 Bros	88>91	525 DZX	112	16-44	296 K	15•16	2038 C	44•45
650	NX 650 Dominator	88	520 ECX	108	15-45	306 K	15	305 C	42•48•50
650	NX 650 Dominator	89>90	520 ECX	108	15-45	308 K	14•15	305 C	42•48•50
650	NX 650 Dominator	91>94	520 ECX	110	15-47	308 K	14•15	305 C	42•48•50
650	NX 650 Dominator	95>99	520 ECX	110	15-48	308 K	14•15	305 C	42•48•50
650	NX 650 Dominator	95>01	520 ECX	108	15-46	308 K	14•15	305 C	42•48•50
650	SLR 650	97>98	520 ECX	110	14-43	308 K	14•15	305 C	42•48•50
650	XL 650 V Transalp	00>07	520 ECX	118	15-48	296 K	15•16	300 C	39•42•43•47•49
650	XR 650 L	93>10	520 EXC	110	15-48	308 K	14•15	301 E 301 C	48•50 46•48
650	XR 650 R	00>07	520 ECX	110	14-48	4043 K	13•16	210 C 210 ESM 210 EC	43•45•48•53 40•46 47•54
650	XRV 650 Africa Twin	88>89	525 ECX	124	16-49	296 K	15•16	300 C	39•42•43•47•49
680	XL 700 V Transalp	08>10	525 ECX 525 DZO	118	15-47	296 K	15•16	300 C	39•42•43•47•49
750	CB 750 F, F2, SC	79>84	530 DZO	108	18-46	339 K	16•18	334 THF 334 C	39•46•48 39•46•48
750	CB 750 Nighthawk	92>93	525 DZX 525 DZO	112	15-38	4000 K	15	344 C	38•40•43•45•46•48
750	CB 750 F2 RC42, Seventy	92>98	525 DZO	112	15-40	4000 K	15	344 C	38•40•43•45•46•48
750	CBX 750 F	84>86	530 DZO	114	16-45	339 K	16•18	334 THF 334 C	39•46•48 39•46•48
750	VF 750 F RC15	83>85	530 DZO	110	17-44	339 K	16•18	334 C 334 THF	39•46•48 39•46•48
750	VF 750 C RC 43	93>95	530 DZX	118	16-40	333 K	15•17	334 THF 334 C	39•46•48 39•46•48
750	VF 750 C	96>99	530 DZX	120	16-39	333 K	15•17	334 THF 334 C	39•46•48 39•46•48
750	VFR 750 F	86>87	530 DZX	110	16-45	339 K	16•18	334 THF 334 C	39•46•48 39•46•48
750	VFR 750 F	88>89	530 DZX	110	16-45	333 K	15•17	334 THF 334 C	39•46•48 39•46•48
750	VFR 750 F	90>98	530 DZX 530 DZO	112	16-43	333 K	15•17	343 C 343 THF	43•45 43•45
750	VFR 750 R	88>92	525 DZX	106	16-40	313 K	16	312 C	40
750	VT 750 C Shadow	98>01	525 DZX	122	17-41	314 K	15•17	2033 C 2033 THF 2033 ED	41•45•47 41•44•47 43•44
750	VT 750 Shadow	02>09	525 DZX	122	17-42	314 K	15•17	2033 C 2033 THF 2033 ED	41•45•47 41•44•47 43•44
750	VT 750 RS Shadow	10	525 DZX	112	17-38	314 K	15•17	2033 C 2033 THF 2033 ED	41•45•47 41•44•47 43•44
750	XRV 750 Africa Twin	90>92	525 ECX	124	16-46	314 K	15•17	344 C	38•40•43•45•46•48
750	XRV 750 Africa Twin	93>01	525 ECX	124	16-45	314 K	15•17	344 C	38•40•43•45•46•48
750	XRV 750 Austria	93>95	525 ECX	122	16-43	314 K	15•17	344 C	38•40•43•45•46•48
800	VFR 800F	98>01	530 DZX	108	17-43	339 K	16•18	343 C 343 THF	43•45 43•45
800	VFR 800F	02>11	530 DZX	110	16-43	339 K	16•18	2089 THF 2089 C	43•44 43•44
800	VFR 800X Crossrunner	11	530 DZX	110	16-43	339 K	16•18	2089 THF 2089 C	43•44 43•44
900	CB 900F-F2	79>83	530 DZX	106	17-44	339 K	16•18	334 THF 334 C	39•46•48 39•46•48
900	CB 900F Hornet	02>06	530 DZX	114	16-43	333 K	15•17	302 THF 302 ED	41•44 41•42•43
900	CB 900F Hornet # 520	02>06	520 DZX	114	16-43	333 KM	14•17	2033 EMD	41•46



ČZ Chains Kits - Application chart - Osazovací tabulka

Model	year rok	 chain - links řetěz - články	original teeth originální osazení	front sprocket přední kolo		 code kód	rear sprocket zadní kolo	
				code kód	nr. of teeth počet zubů		code kód	number of teeth počet zubů

...HONDA

900	CBR 900 RR SC28	92>95	530 DZX	108	16-42	333 K	15÷17	302 THF 302 ED	41÷44 41•42•43
900	CBR 900R SC28 (520 chain conversion)	92>95	520 SDZZ	108	16-42	333 KM	14÷17	2033 EMD	41÷46
900	CBR 900R	96>99	525 SDZZ 525 DZX	108	16-42	4029 K	15•16	2033 THF 2033 ED	41÷45•47 43•44
900	CBR 900R # 520	96>99	520 SDZZ	108	16-42	4029 KM	14÷16	2033 EMD	41÷46
900	CBR 900 RR Fireblade	00>04	530 SDZZ 530 DZX	108	16-42	333 K	15÷17	2060 THF 2060 C 2060 ED	40÷44 40÷44 40÷43
900	CBR 900R Fireblade (520 chain conversion)	00>04	520 SDZZ	108	16-42	333 KM	14÷17	2060 EMD	38÷48
929	CBR 929R	00>01	530 SDZZ	108	16-43	333 K	15÷17	2060 THF 2060 C 2060 ED	40÷44 40÷44 40÷43
900	CBR 929R # 520	00>01	520 SDZZ	108	16-43	333 KM	14÷17	2060 EMD	38÷48
954	CBR 954RR	02>03	530 SDZZ	108	16-43	333 K	15÷17	2060 THF 2060 C 2060 ED	40÷44 40÷44 40÷43
900	CBR 954R # 520	02>03	520 SDZZ	108	16-43	333 KM	14÷17	2060 EMD	38÷48
1000	CB 1000 F SC30	93>99	530 SDZZ	116	17-42	339 K	16÷18	334 THF 334 C	39÷46•48 39÷46•48
1000	CB 1000 R	08>11	530 SDZZ	116	16-44	333 K	15÷17	2089 THF 2089 C	43•44 43•44
1000	CBF 1000 F	06>08	530 DZX		16-43	333 K	15÷17	302 THF 302 ED	41÷44 41•42•43
1000	CBF 1000 F (520 chain conversion)	06>08	520 SDZZ		16-43	333 KM	14÷17	2033 EMD	41÷46
1000	CBF 1000 F	09	530 SDZZ	116	16-44	333 K	15÷17	302 THF 302 ED	41÷44 41•42•43
1000	CBF 1000 F (520 chain conversion)	09	520 SDZZ	116	16-44	333 KM	14÷17	2033 EMD	41÷46
1000	CBR 1000 F SC21	87>88	530 DZX	114	17-43	339 K	16÷18	334 C 334 THF	39÷46•48 39÷46•48
1000	CBR 1000 F SC24/26	89>95	530 SDZZ	118	17-42	339 K	16÷18	334 THF 334 C	39÷46•48 39÷46•48
1000	CBR 1000 F	96>99	530 SDZZ	114	17-41	339 K	16÷18	334 THF 334 C	39÷46•48 39÷46•48
1000	CBR 1000 RR	04>05	530 SDZZ	114	16-40	333 K	15÷17	2060 THF 2060 C 2060 ED	40÷44 40÷44 40÷43
1000	CBR 1000 RR # 520	04>05	520 SDZZ	114	16-40	333 KM	14÷17	2060 EMD	38÷48
1000	CBR 1000 RR	06>08	530 SDZZ	116	16-42	333 K	15÷17	2060 THF 2060 C 2060 ED	40÷44 40÷44 40÷43
1000	CBR 1000 RR # 520	06>08	520 SDZZ	116	16-42	333 KM	14÷17	2060 EMD	38÷48
1000	CBR 1000 RR	09>11	530 SDZZ	116	16-44	333 K	15÷17	2060 THF 2060 C 2060 ED	40÷44 40÷44 40÷43
1000	CBR 1000 RR (520 chain conversion)	09>11	520 SDZZ	116	16-44	333 KM	14÷17	2060 EMD	38÷48
1000	CBX 1000 SC03	79>80	Not available	88	15-35	335 K	15	336 C	35
1000	RC-51	00>01	530 SDZZ	104	16-40	333 K	15÷17	2060 THF 2060 C 2060 ED	40÷44 40÷44 40÷43
1000	RC-51 # 520	00>01	520 SDZZ	104	16-40	333 KM	14÷17	2060 EMD	38÷48
1000	RC-51	02>05	530 SDZZ	106	16-40	333 K	15÷17	2060 THF 2060 C 2060 ED	40÷44 40÷44 40÷43
1000	RC-51 # 520	02>05	520 SDZZ	106	16-40	333 KM	14÷17	2060 EMD	38÷48
1000	VF 1000 F-FII SC15	84>87	530 SDZZ	114	17-43	339 K	16÷18	334 THF 334 C	39÷46•48 39÷46•48
1000	VF 1000 R SC16	84>86	530 SDZZ	110	17-43	339 K	16÷18	334 THF 334 C	39÷46•48 39÷46•48
1000	VTR 1000 F Firestorm	97>06	530 SDZZ	102	16-41	333 K	15÷17	302 THF 302 ED	41÷44 41•42•43
1000	VTR 1000 F Firestorm (520 chain conversion)	97>06	520 SDZZ	102	16-41	333 KM	14÷17	2033 EMD	41÷46
1000	VTR 1000 SP-01	00>01	530 SDZZ	104	16-40	333 K	15÷17	2060 THF 2060 ED	40÷44 40÷43
1000	VTR 1000 SP-01 # 520	00<01	520 SDZZ	104	16-40	333 KM	14÷17	2060 EMD	38÷48
1000	VTR 1000 SP-02	00>03	530 SDZZ	102	16-40	333 K	15÷17	2060 THF 2060 C 2060 ED	40÷44 40÷44 40÷43
1000	VTR 1000 SP-02 # 520	00>93	520 SDZZ	102	16-40	333 KM	14÷17	2060 EMD	38÷48
1000	XL 1000 Varadero - ABS	99>11	525 ECX	112	16-47	4029 K	15•16	2033 THF 2033 C 2033 ED	41÷45•47 41•44•47 43•44
1000	XL 1000 Varadero - ABS (520 chain conversion)	99>11	520 ECX	112	16-47	4029 KM	14÷16	2033 EMD	41÷46

ČZ Chains Kits - Application chart - Osazovací tabulka

Model	year rok	 chain - links řetěz - články	original teeth originální osazení	front sprocket přední kolo		 code kód	rear sprocket zadní kolo	
				code kód	nr. of teeth počet zubů		code kód	number of teeth počet zubů

...HONDA

1100	CB 1100 R SC11	82>84	530 SDZZ	104	17-41	339 K	16÷18	334 THF 334 C	39÷46•48 39÷46•48
1100	CBR 1100 XX	97>07	530 SDZZ	110	17-44	339 K	16÷18	302 THF 302 ED	41÷44 41•42•43
1100	X-ELEVEN	01>02	530 SDZZ	112	17-43	339 K	16÷18	302 THF 302 ED	41÷44 41•42•43
1300	CB 1300 F	03>10	530 SDZZ	114	18-41	339 K	16÷18	302 THF 302 ED	41÷44 41•42•43



HUSABERG

300	TE	10>11	520 ORMX	116	13-50	1248 K 1248 KC	12÷15 12÷14	897 EC 897 ESM 897 C	46÷53 36÷45 38•40•42•48•50•52
350	TE	97>98	520 ORMX	118	13-50	823 K	11•13•14	2073 E	48•50•52
390	FE	09>11	520 ORMX	120	14-48	1248 K 1248 KC	12÷15 12÷14	897 EC 897 ESM 897 C	46÷53 36÷45 38•40•42•48•50•52
400	FE	96>01	520 ORMX	118	14-48	823 K	11•13•14	897 EC 897 ESM 897 C	46÷53 36÷45 38•40•42•48•50•52
400	MC	97>98	520 ORMX	118	13-48	823 K	11•13•14	2073 E	48•50•52
400	TE	99	520 ORMX	118	14-48	823 K	11•13•14	2073 E	48•50•52
400	TE	01	520 ORMX	118	14-48	823 K	11•13•14	897 EC 897 ESM 897 C	46÷53 36÷45 38•40•42•48•50•52
450	FC, FE, FS	04>08	520 ORMX	120	14-48	823 K	11•13•14	897 EC 897 ESM 897 C	46÷53 36÷45 38•40•42•48•50•52
450	FE, FX	09>11	520 ORMX	120	13-52	1248 K 1248 KC	12÷15 12÷14	897 EC 897 ESM 897 C	46÷53 36÷45 38•40•42•48•50•52
450	FS 450 E	04>08	520 ORMX	120	15-42	823 K	11•13•14	897 ESM 897 EC 897 C	36÷45 46÷53 38•40•42•48•50•52
501	FE	01	520 ORMX	118	14-48	823 K	11•13•14	897 EC 897 ESM 897 C	46÷53 36÷45 38•40•42•48•50•52
501	TE	97>98	520 ORMX	118	14-48	823 K	11•13•14	897 EC 897 ESM 897 C	46÷53 36÷45 38•40•42•48•50•52
501	TE	00	520 ORMX	118	14-48	823 K	11•13•14	2073 E	48•50•52
501	TE	01	520 ORMX	118	14-48	823 K	11•13•14	897 EC 897 ESM 897 C	46÷53 36÷45 38•40•42•48•50•52
550	FC, FE	04>08	520 ORMX	120	15-48	823 K	11•13•14	897 EC 897 ESM 897 C	46÷53 36÷45 38•40•42•48•50•52
570	FE 570 E	09>11	520 ORMX	120	13-52	1248 K 1248 KC	12÷15 12÷14	897 EC 897 ESM 897 C	46÷53 36÷45 38•40•42•48•50•52
570	FS 570 Supermoto	10>11	520 ORMX	118	14-38	1248 K 1248 KC	12÷15 12÷14	897 EC 897 ESM 897 C	46÷53 36÷45 38•40•42•48•50•52
600	FE	00>01	520 ORMX	118	14-48	823 K	11•13•14	897 EC 897 ESM 897 C	46÷53 36÷45 38•40•42•48•50•52
600	MC	94>98	520 ORMX	118	13-48	823 K	11•13•14	2073 E	48•50•52
650	FE, FS	04>08	520 ORMX	120	15-45	823 K	11•13•14	897 ESM 897 EC 897 C	36÷45 46÷53 38•40•42•48•50•52

HUSQVARNA

125	CR 125	90>94	520 MX	112	12-50	718 K	12•13	1509 EC 1509 C	47÷52 50
125	CR 125	95>97	520 MX	114	13-50	4018 K	13•14	1509 EC 1509 C	47÷52 50
125	CR 125	98>99	520 MX	112	13-50	4008 K	10•12•13	1509 EC 1509 C	47÷52 50



ČZ Chains Kits - Application chart - Osazovací tabulka

Model	year rok	 chain - links řetěz - články	original teeth originální osazení	front sprocket přední kolo		 code kód	rear sprocket zadní kolo	
				code kód	nr. of teeth počet zubů		code kód	number of teeth počet zubů

...HUSQVARNA

125	CR 125	00	520 MX	114	13-48	4008 K	10•12•13	1509 EC 1509 ESM 1509 C	47÷52 38÷46 50
125	CR125	01>11	520 MX	118	13-50	4008 K	10•12•13	1509 EC 1509 ESM 1509 C	47÷52 38÷46 50
125	SM-S 125	01>	520 MX	116	14-49	4018 K	13•14	1509 EC 1509 ESM 1509 C	47÷52 38÷46 50
125	WR 125 K	86>89	520 MX	116	13-52	823 K	11•13•14	1510 E	50÷52
125	WR 125	90	520 MX	116	12-52	718 K	12•13	1509 EC 1509 C	47÷52 50
125	WR 125	91>95	520 MX	116	13-52	718 K	12•13	1509 EC 1509 C	47÷52 50
125	WR 125	96>97	520 MX	114	13-52	4018 K	13•14	1509 EC 1509 C	47÷52 50
125	WR 125	98>10	520 MX	114	13-50	4008 K	10•12•13	1509 EC	47÷52
125	WRE 125 SMS	98>99	520 MX	116	14-50	4018 K	13•14	1509 EC 1509 C	47÷52 50
125	WRE 125 SMS	01>06	520 MX	114	13-50	4018 K	13•14	1509 EC 1509 ESM 1509 C	47÷52 38÷46 50
125	WRE 125	08>11	520 MX	112	13-48	4018 K	13•14	1509 EC 1509 ESM 1509 C	47÷52 38÷46 50
250	CR 250	90>91	520 MX	112	13-50	507 K	14•15	1509 EC 1509 C	47÷52 50
250	CR250 / WR250	92>99	520 MX	112	14-48	507 K	14•15	1509 EC 1509 C	47÷52 50
250	CR 250	00	520 MX	112	13-48	824 K	12÷17	1509 EC 1509 ESM 1509 C	47÷52 38÷46 50
250	CR250 WR250	01>	520 MX	114	13-48	824 K	12÷17	1509 EC 1509 ESM 1509 C	47÷52 38÷46 50
250	TC 250	06>09	520 MX	114	12-50	824 K	12÷17	1509 EC 1509 ESM 1509 C	47÷52 38÷46 50
250	TC 250	10>11	520 MX	114	13-50	4097 K	12÷14	1509 EC 1509 ESM 1509 C	47÷52 38÷46 50
250	TE, TC 250	04>05	520 MX	120	14-50	824 K	12÷17	1509 EC 1509 ESM 1509 C	47÷52 38÷46 50
250	TE 250	06>11	520 MX	114	13-50	824 K	12÷17	1509 EC 1509 ESM 1509 C	47÷52 38÷46 50
250	TXC 250	08>11	520 MX	114	13-50			1509 EC 1509 ESM 1509 C	47÷52 38÷46 50
250	WR 250	81>88	520 MX	120	14-53	823 K	11•13•14	223 E 223 C	48•52•53 48•52•53
250	WR 250	89	520 MX	120	14-50	823 K	11•13•14	1510 E	50÷52
250	WR 250	90	520 MX	112	14-46	824 K	12÷17	1509 ESM 1509 EC 1509 C	38÷46 47÷52 50
250	WR 250	91	520 MX	112	15-46	507 K	14•15	1509 ESM 1509 EC 1509 C	38÷46 47÷52 50
250	WR 250	00>05	520 MX	112	14-48	824 K	12÷17	1509 EC 1509 ESM 1509 C	47÷52 38÷46 50
250	WR 250	06	520 MX	114	13-48	824 K	12÷17	1509 EC 1509 ESM 1509 C	47÷52 38÷46 50
250	WR 250	07>11	520 MX	112	13-48	824 K	12÷17	1509 EC 1509 ESM 1509 C	47÷52 38÷46 50
300	WR 300	08>11	520 MX	112	13-48	824 K	12÷17	1509 EC 1509 ESM 1509 C	47÷52 38÷46 50
310	TE 310	09>10	520 ORMX	116	12-50	824 K	12÷17	1509 EC 1509 C	47÷52 50



ČZ Chains Kits - Application chart - Osazovací tabulka

Model	year rok	 chain - links řetěz - články	original teeth originální osazení	front sprocket přední kolo		 code kód	rear sprocket zadní kolo	
				code kód	nr. of teeth počet zubů		code kód	number of teeth počet zubů

...HUSQVARNA

350	TE 350	90	520 ORMX 116	12-50	824 K	12÷17	1509 EC 1509 C	47÷52 50
350	TE 350	91	520 ORMX 116	15-50	824 K	12÷17	1509 EC 1509 C	47÷52 50
350	TE350	92>95	520 ORMX 116 520 ORM	15-48	824 K	12÷17	1509 EC 1509 ESM 1509 C	47÷52 38÷46 50
350	WXE350 WXC350	94	520 ORMX 116	12-48	824 K	12÷17	1509 EC 1509 C	47÷52 50
360	CR360 WR360	92>93 92>00	520 ORMX 112	15-48	507 K	14•15	1509 EC 1509 C	47÷52 50
360	WR360	01>	520 ORMX 114	13-48	824 K	12÷17	1509 EC 1509 ESM 1509 C	47÷52 38÷46 50
400	TE 400	01>	520 ORMX 116 520 ORM	15-48	824 K	12÷17	1509 EC 1509 ESM 1509 C	47÷52 38÷46 50
410	TC 410	95>98	520 ORMX 116	13-48	824 K	12÷17	1509 EC 1509 C	47÷52 50
410	TE 410	01>	520 ORMX 112	13-45	824 K	12÷17	1509 ESM 1509 EC 1509 C	38÷46 47÷52 50
449	TE 449, TXC 449	10>11	520 ORMX 116	15-51	824 K	12÷17	1509 ESM 1509 EC 1509 C	38÷46 47÷52 50
449	TC449	10>11	520 ORMX 116	15-53	824 K	12÷17	1509 ESM 1509 EC 1509 C	38÷46 47÷52 50
450	TC 450	04	520 ORMX 116	14-50	824 K	12÷17	1509 EC 1509 ESM 1509 C	47÷52 38÷46 50
450	TC 450	05>06	520 ORMX 116	15-50	824 K	12÷17	1509 EC 1509 ESM 1509 C	47÷52 38÷46 50
450	TC 450	07>11	520 ORMX 116	14-50	824 K	12÷17	1509 EC 1509 ESM 1509 C	47÷52 38÷46 50
450	TE 450	04	520 ORMX 114	13-50	824 K	12÷17	1509 EC 1509 ESM 1509 C	47÷52 38÷46 50
450	TE 450	05>06	520 ORMX 114	14-50	824 K	12÷17	1509 EC 1509 ESM 1509 C	47÷52 38÷46 50
450	TE 450	07	520 ORMX 114	13-50	824 K	12÷17	1509 EC 1509 ESM 1509 C	47÷52 38÷46 50
450	TE 450, TXC450	08>11	520 ORMX 112	13-47	824 K	12÷17	1509 EC 1509 ESM 1509 C	47÷52 38÷46 50
450	SM 450 RR	08>10	520 ORMX 106	13-42	824 K	12÷17	1509 ESM 1509 EC 1509 C	38÷46 47÷52 50
499	TC 499	11	520 ORMX	15-53	824 K	12÷17	1509 ESM 1509 EC 1509 C	38÷46 47÷52 50
510	SM 510 R	06>09	520 ORMX 110	15-42	824 K	12÷17	1509 ESM 1509 EC 1509 C	38÷46 47÷52 50
510	TC 510 TE510	89	520 ORMX 116	14-48	823 K	11•13•14	223 E 223 C	48•52•53 48•52•53
510	TC510 TC610	90 91>97	520 ORMX 120	12-52	824 K	12÷17	1509 EC 1509 C	47÷52 50
510	TC 510	06	520 ORMX 114	14-47	824 K	12÷17	1509 EC 1509 ESM 1509 C	47÷52 38÷46 50
510	TC 510	08>09	520 ORMX 116	14-47	824 K	12÷17	1509 EC 1509 ESM 1509 C	47÷52 38÷46 50
510	TE510	90	520 ORMX 116	14-48	824 K	12÷17	1509 EC 1509 C	47÷52 50
510	TE 510	06>11	520 ORMX 116	14-50	824 K	12÷17	1509 EC 1509 ESM 1509 C	47÷52 38÷46 50

ČZ Chains Kits - Application chart - Osazovací tabulka

Model	year rok	 chain - links řetěz - články	original teeth originální osazení	front sprocket přední kolo		 code kód	rear sprocket zadní kolo	
				code kód	nr. of teeth počet zubů		code kód	number of teeth počet zubů

...HUSQVARNA

510	TXC 510	08>10	520 ORMX	116	13-47	824 K	12÷17	1509 EC 1509 ESM 1509 C	47÷52 38÷46 50
570	TE 570	01>	520 ECX	116	15-48	824 K	12÷17	1509 EC 1509 ESM 1509 C	47÷52 38÷46 50
570	SM 570 R TE 570 R	01> 03>04	520 ECX	116	17-48	824 K	12÷17	1509 EC 1509 ESM 1509 C	47÷52 38÷46 50
610	WXC / WXE 610	94	520 ECX	116	14-48	824 K	12÷17	1509 EC 1509 C	47÷52 50
610	SM 610	98>00	520 ECX	116	16-45	824 K	12÷17	1509 ESM 1509 EC 1509 C	38÷46 47÷52 50
610	SM 610 S	01>03	520 ECX	116	16-45	824 K	12÷17	1509 ESM 1509 EC 1509 C	38÷46 47÷52 50
610	SM 610 S	05>07	520 ECX	114	15-43	824 K	12÷17	1509 ESM 1509 EC 1509 C	38÷46 47÷52 50
610	SM 610 R	08>09	520 ECX	112	15-43	824 K	12÷17	1509 ESM 1509 EC 1509 C	38÷46 47÷52 50
610	TC 610	98	520 ECX	118	13-52	824 K	12÷17	1509 EC 1509 C	47÷52 50
610	TE 610	91>98	520 ECX	116	17-48	824 K	12÷17	1509 EC 1509 C	47÷52 50
610	TE 610	99>07	520 ECX	112	15-45	824 K	12÷17	1509 ESM 1509 EC 1509 C	38÷46 47÷52 50
610	TE 610	08>09	520 ECX	114	15-45	824 K	12÷17	1509 ESM 1509 EC 1509 C	38÷46 47÷52 50
630	SM 630 R	04>10	520 ECX	114	16-44	824 K	12÷17	1509 ESM 1509 EC 1509 C	38÷46 47÷52 50
630	SM 630 R	11	520 ECX	110	15-38	824 K	12÷17	1509 ESM 1509 EC 1509 C	38÷46 47÷52 50
630	TE630	10	520 ECX	112	15-42	824 K	12÷17	1509 ESM 1509 EC 1509 C	38÷46 47÷52 50

HYOSUNG

125	Cruise, GF, XRX	95>98	428	126	14-48	264	14÷16	269	34•35•39•40•41•42•43•47•48•49
125	GV, KRION	95>98	428	126	14-48	264	14÷16	269	34•35•39•40•41•42•43•47•48•49



HYUNDAI

125	HMZ Cruise 80 Km.	95>96	428	126	14-48	426	14•15	810	41•43•47•48•49•51
125	HMZ Cruise	97>98	428	126	14-47	426	14•15	810	41•43•47•48•49•51

KAWASAKI

50	AR 50	81>98	420 S	116	15-49	504	15	466	49
60	KX 60 A/B	83>03	420 MX	104	13-44	560 560 KC	12÷16 13•14	464 E	44•47
65	KX 65	00>01	420 MX	108	13-47	560 560 KC	12÷16 13•14	2101 E	46÷52
65	KX 65	02>11	420 MX	112	13-47	560 560 KC	12÷16 13•14	2101 E	46÷52
80	AE 80	81>89	420	114	15-43	504	15	801	38•43•46•47•49•51•54
80	AR 80	89>92	420	114	15-43	504	15	801	38•43•46•47•49•51•54
80	KX 80 R	91>97	420 MX	118	13-49	560 560 KC	12÷16 13•14	2065 C	49•54
80	KX 80 Big Wheels	91>97	420 MX	124	13-54	560 560 KC	12÷16 13•14	2065 C 2065 E	49•54 47÷53
80	KX 80	98>00	420 MX 420	120	14-50	560 560 KC	12÷16 13•14	2065 E 2065 C	47÷53 49•54
80	KX 80 Big Wheels	98>00	420 MX 420	130	13-51	560 560 KC	12÷16 13•14	2065 E 2065 C	47÷53 49•54



ČZ Chains Kits - Application chart - Osazovací tabulka

Model	year rok	 chain - links řetěz - články	original teeth originální osazení	front sprocket přední kolo		 code kód	rear sprocket zadní kolo	
				code kód	nr. of teeth počet zubů		code kód	number of teeth počet zubů

...KAWASAKI

85	KX 85 A	01>11	420 MX 420	120	14-50	560 560 KC	12÷16 13•14	2065 E 2065 C	47÷53 49•54
85	KX 85 A Big Wheels	01>11	420 MX 420	130	13-51	560 560 KC	12÷16 13•14	2065 E 2065 C	47÷53 49•54
100	KE 100	78>81	428	110	15-42	417 K	14÷16	802	42•43
100	KX 100	98>11	420 MX	124	13-51	560 560 KC	12÷16 13•14	2065 E 2065 C	47÷53 49•54
125	AR 125 LC	82>94	428	116	14-36	417 K	14÷16	468	36
125	BN 125 Eliminator	98>09	428	132	15-46	417 K	14÷16	2057	46
125	KDX 125	90>99	428	132	15-52	417 K	14÷16	459	52
125	KH 125	77>82	428	112	14-47	417 K	14÷16	810	41÷43•47•48•49•51
125	KMX 125	86>01	428	124	14-48	417 K	14÷16	463	46•48
125	KX 125	85>89	520 MX	112	12-47	421	11÷13	460 EC	47÷53
125	KX 125	90>92	520 MX	112	12-48	421	11÷13	460 EC	47÷53
125	KX 125	93>95	520 MX	110	12-49	4010 4010 KC	11÷14 12•13	460 EC	47÷53
125	KX 125	96>97	520 MX	112	13-50	4010 4010 KC	11÷14 12•13	460 EC	47÷53
125	KX 125	98>99	520 MX	112	12-48	4010 4010 KC	11÷14 12•13	460 EC	47÷53
125	KX 125	00>03	520 MX	112	12-49	4010 4010 KC	11÷14 12•13	460 EC 460 ESM	47÷53 42÷46
125	KX 125	04>08	520 MX	114	13-51	4010 4010 KC	11÷14 12•13	460 EC 460 ESM	47÷53 42÷46
200	KDX 200	83>88	520 MX	110	13-48	569 K 569 KC	13÷17 14	467 C	47•48•50•54
200	KDX 200 E	89>06	520 MX	108	13-47	569 K 569 KC	13÷17 14	467 C	47•48•50•54
220	KDX 220	97>05	520 MX	108	13-47	569 K 569 KC	13÷17 14	467 C	47•48•50•54
250	BJ 250 Estrella	95>00	520 ORM 520 M	102	15-38	512 K	15÷17	487 C	38•42÷44•46
250	EL 250 Chopper	90>95	520 ORM	114	14-44	516 K	13•14•15	486 C	38•40÷42•44•45•47
250	EL 250 (EL252)	96>02	520 ORM 520 M	112	14-40	516 K	13•14•15	486 C	38•40÷42•44•45•47
250	EX 250 Ninja	08>11	520 ORMX	106	14-45				
250	GPX 250 R (EX 250 F)	88>04	520 ORM	106	14-45	516 K	13•14•15	486 C	38•40÷42•44•45•47
250	KDX 250	91>95	520 MX	112	14-48	569 K 569 KC	13÷17 14	460 EC	47÷53
250	KLR 250 (KL 250 D)	84>05	520 ORMX 520 ORM	104	15-44	516 K	13•14•15	475 C	42•44
250	KLX 250 (Trail)	93>99	520 ORMX	108	14-42	569 K 569 KC	13÷17 14	467 C	47•48•50•54
250	KLX 250 R (Enduro)	93>99	520 ORM	110	14-50	569 K 569 KC	13÷17 14	467 C	47•48•50•54
250	KLX 250 S	09>11	520 ORM	106	13-42	516 K	13•14•15	460 ESM 460 EC	42÷46 47÷53
250	KLX 250 SF	09>10	520 ORM	106	13-39	516 K	13•14•15	460 ESM 460 EC	42÷46 47÷53
250	KR 250 (KR1)	89>92	520 ORM	106	15-40	516 K	13•14•15	472 C	40•41
250	KX 250	84>86	520 MX	114	14-48	507 K	14•15	460 EC	47÷53
250	KX 250	87>91	520 MX	114	14-48	569 K 569 KC	13÷17 14	460 EC	47÷53
250	KX 250 J	92>98	520 MX	114	14-49	569 K 569 KC	13÷17 14	460 EC	47÷53
250	KX 250 L	99>01	520 MX	114	13-49	565 K 565 KC	11÷16 13÷15	460 EC 460 ESM	47÷53 42÷46
250	KX 250	02>04	520 MX	114	12-49	565 K 565 KC	11÷16 13÷15	460 EC 460 ESM	47÷53 42÷46
250	KX 250	05>08	520 MX	116	13-51	565 K 565 KC	11÷16 13÷15	460 EC 460 ESM	47÷53 42÷46
250	KX 250 F	04>05	520 MX	114	13-48	4062 K 4062 KC	12÷14 12÷14	460 EC 460 ESM	47÷53 42÷46
250	KX 250 F	06>10	520 MX	114	13-48	4073 K	13•14	460 EC 460 ESM	47÷53 42÷46
250	KX 250 F	11	520 MX	114	13-50	4073 K	13•14	460 EC 460 ESM	47÷53 42÷46
250	Ninja	07>09	520 ORH	116	14-45	516 K	13•14•15	486 C	38•40÷42•44•45•47
250	ZZR 250	92>	520 ORH	108	14-47	516 K	13•14•15	486 C	38•40÷42•44•45•47



ČZ Chains Kits - Application chart - Osazovací tabulka

Model	year rok	 chain - links řetěz - články	original teeth originální osazení	front sprocket přední kolo		 code kód	rear sprocket zadní kolo	
				code kód	nr. of teeth počet zubů		code kód	number of teeth počet zubů

...KAWASAKI

300	KLX 300	97>02	520 ORMX 520 ORM	110	14-50	569 K 569 KC	13÷17 14	460 EC 460 ESM	47÷53 42÷46
300	KLX 300 R	03>08	520 ORMX 520 ORM	110	14-50	565 K 565 KC	11÷16 13÷15	460 EC 460 ESM	47÷53 42÷46
400	GPZ 400	84>87	520 ORMX	104	16-38	512 K	15÷17	478 C	38•43÷45
400	GPZ 400	84>99	520 ORMX	106	16-42	512 K	15÷17	478 C	38•43÷45
400	KLX 400 R	03	520 ORMX	114	14-47	434 K	15•16	808 EC 808 ESM 808 C	47÷52 41÷46 41•43•44
400	KLX 400 SR	03	520 ORMX 520 ORM	112	15-44	434 K	15•16	808 ESM 808 EC 808 C	41÷46 47÷52 41•43•44
400	Z 400	78>80	530 DZO	100	15-44	509 K	15	476 C	44•45
400	ZR 400 (ZF)	83>85	530 DZO	104	16-40	513 K	15•16•18	488 C 488 THF 488 ED	38•40÷42•44÷46 38•40÷42•44÷45 41•46
400	ZX 400	84>87	520 DZO	106	16-42	512 K	15÷17	478 C	38•43÷45
400	ZX 400 (ZXR)	91>99	520 DZO	110	15-45	512 K	15÷17	478 C	38•43÷45
440	Z 440	79>83	530 DZO	104	15-44	509 K	15	476 C	44•45
440	Z 440 LTD	82>85	530 DZO	104	15-45	509 K	15	476 C	44•45
450	KLX 450 R	08>10	520 ORMX	114	13-50	565 K	11÷16	460 EC 460 ESM	47÷53 42÷46
450	KX 450 F	06>11	520 MX	116	13-50	4082 K	12÷14	460 EC 460 ESM	47÷53 42÷46
500	EN 500 Classic	96>02	520 DZO	110	16-42	512 K	15÷17	475 C	42•44
500	EN 500 Vulcan	96>09	520 DZO	110	16-42	512 K	15÷17	475 C	42•44
500	ER - 5	96>06	520 DZO	116	17-42	512 K	15÷17	486 C	38•40÷42•44•45•47
500	EX 500	06>09	520 DZO	106	16-41	512K	15÷17	486 C	38•40÷42•44•45•47
500	GPX 500 R	88	530 DZO	104	15-42	513 K	15•16•18	479 C 479 THF 479 ED	39•42÷48 39•42÷49 43•44
500	GPZ 500 S (EX)	87>93	520 DZX	104	16-42	512 K	15÷17	486 C	38•40÷42•44•45•47
500	GPZ 500 S (EX)	94>05	520 DZX	104	16-41	512 K	15÷17	486 C	38•40÷42•44•45•47
500	KLE 500	91>95	520 ECX	108	16-44	512 K	15÷17	487 C	38•42÷44•46
500	KLE 500	96>02	520 ECX	110	17-46	512 K	15÷17	487 C	38•42÷44•46
500	KLE 500	03>04	520 ECX	110	17-46	512 K	15÷17	487 C	38•42÷44•46
500	KLE 500	'04	520 ECX	110	16-44	512 K	15÷17	487 C	38•42÷44•46
500	KLE 500	05	520 ECX	108	17-46	512 K	15÷17	487 C	38•42÷44•46
500	KLE 500 France	96>99	520 ECX	110	17-46	512 K	15÷17	487 C	38•42÷44•46
500	KX 500	84>86	520 ECX	114	14-48	507 K	14•15	460 EC	47÷53
500	KX 500	87>	520 ECX	114	14-47	569 K 569 KC	13÷17 14	460 EC	47÷53
500	Ninja	94>09	520 DZX	106	16-41	512 K	15÷17	486 C	38•40÷42•44•45•47
500	ZZR 500	90>91	530 DZX	110	15-48	566 K	14÷18	499 C 499 THF 499 ED	38÷40•42•43•45•46•48 38•40•43 38•39•43•44
550	GPZ 550 Unitrak	82>83	530 DZO	104	16-38	513 K	15•16•18	488 C 488 THF 488 ED	38•40÷42•44÷46 38•40÷42•44÷45 41•46
550	GPZ 550 Unitrak	84>92	520 DZO	106	16-38	512 K	15÷17	478 C	38•43÷45
550	Z 550	81>82	530 DZO	100	16-40	513 K	15•16•18	488 C 488 THF 488 ED	38•40÷42•44÷46 38•40÷42•44÷45 41•46
550	Z 550 LTD	81>83	530 DZO	100	16-38	513 K	15•16•18	488 C 488 THF 488 ED	38•40÷42•44÷46 38•40÷42•44÷45 41•46
550	ZR 550 (ZF)	82>88	530 DZO	104	16-38	513 K	15•16•18	488 C 488 THF 488 ED	38•40÷42•44÷46 38•40÷42•44÷45 41•46
550	ZR 550 Zephyr	91>00	520 DZO	106	16-38	512 K	15÷17	486 C	38•40÷42•44•45•47
600	GPX 600 R (ZX)	88>00	530 DZO	102	15-39	513 K	15•16•18	479 C 479 THF 479 ED	39•42÷48 39•42÷49 43•44
600	GPZ 600 R (ZX)	85>89	530 DZO	102	15-39	513 K	15•16•18	479 C 479 THF 479 ED	39•42÷48 39•42÷49 43•44
600	KLR 600 S	84>95	520 DZX 530 DZO	104	15-43	516 K	13•14•15	477 C	43



ČZ Chains Kits - Application chart - Osazovací tabulka

Model	year rok	 chain - links řetěz - články	original teeth originální osazení	front sprocket přední kolo		 code kód	rear sprocket zadní kolo	
				code kód	nr. of teeth počet zubů		code kód	number of teeth počet zubů

...KAWASAKI

600	ZX-6R (ZX600F)	95>97	525 DZX	108	15-40	4023 K	14•15	498 C 498 THF 498 ED	38÷40•44÷46 38÷40•44÷46 44÷46
	ZX-6R (ZX600F) (520 chain conversion)		520 DZX	108		4023 KM	15	499 EMD	40÷47
600	ZX-6R (ZX600)	98>02	525 DZX	108	15-40	4044 K	14÷16	2031 C 2031 THF 2031 ED	38÷43 38÷43 40÷44
	ZX-6R (ZX600) # 520		520 DZX	108		4044 KM	14÷16	2031 EMD	38÷48
600	ZX-6RR, ZX-6R (636cc) Ninja	03>04	520 DZX	108	15-40	4044 KM	14÷16	2102 C 2031 EMD	39÷41•43•44÷46 38÷48
600	ZX-6RR, ZX-6R (636cc) Ninja	05>06	520 DZX	110	15-43	4044 KM	14÷16	2102 C 2031 EMD	39÷41•43•44÷46 38÷48
600	ZX-6R Ninja	07>11	520 DZX	112	16-43	4086 K	15•16	2102 C 2031 EMD	39÷41•43•44÷46 38÷48
600	ZZ-R 600 (ZX)	90>92	530 DZX	110	15-45	566 K	14÷18	499 C 499 THF 499 ED	38÷40•42•43•45•46•48 38÷40•43 38•39•43•44
600	ZZ-R 600 (ZX)	93>05	530 DZX 530 DZO	112	16-48	566 K	14÷18	499 C 499 THF 499 ED	38÷40•42•43•45•46•48 38÷40•43 38•39•43•44
600	ZZ-R 600 (ZX)	06>08	525 DZX	108	15-40	4044 K	14÷16	2031 THF 2031 C 2031 ED	38÷43 38÷43 40÷44
650	ER 6 F, ER 6 N	06>11	520 DZX	114	15-46	565 K	11÷16	2102 C 2031 EMD	39÷41•43•44÷46 38÷48
650	KL 650 E	09	520 ECX	106	15-43	511 K	14•15	487 C	38•42÷44•46
650	KLE 650 Versys	07>11	520 ECX	114	15-46	565 K	11÷16	2102 C 2031 EMD	39÷41•43•44÷46 38÷48
650	KLR 650 A	90>10	520 ECX	106	15-43	511 K	14•15	487 C	38•42÷44•46
650	KLR 650	95>04	520 ECX	106	15-42	511 K	14•15	487 C	38•42÷44•46
650	KLR 650 Tengai	87>90	520 ECX	106	15-43	516 K	13•14•15	487 C	38•42÷44•46
650	KLR650 Tengai	91>92	520 ECX	106	15-43	511 K	14•15	487 C	38•42÷44•46
650	KLX 650	93>96	520 ECX	112	15-43	511 K	14•15	487 C	38•42÷44•46
650	KLX 650 R	99>01	520 ECX	112	15-43	511 K	14•15	487 C	38•42÷44•46
650	KLX 650 R	93>	520 ECX	110	14-49	511 K	14•15	460 EC	47÷53
650	W 650 (EJ650)	99>05	525 ECX	104	15-39	520 K	14÷17	498 THF 498 C 498 ED	38÷40•44÷46 38÷40•44÷46 44÷46
650	Z 650	79	530 DZO	102	16-42	566 K	14÷18	481 C	42
650	Z 650	78>79	530 DZO	102	16-42	566 K	14÷18	488 C 488 THF 488 ED	38•40÷42•44÷46 38•40÷42•44÷45 41•46
650	Z 650 F2	79>83	Not available	84	13-33	518 K	13•14•15	501 C	33•35•38•41
650	Z 650 SR	79>80	530 DZO	104	16-40	566 K	14÷18	488 THF 488 C 488 ED	38•40÷42•44÷45 38•40÷42•44÷46 41•46
750	GPX 750 R (ZX)	87>90	530 DZX	110	16-47	513 K	15•16•18	502 C	40•44•45•47÷49
750	GPZ 750 Unitrak	83>89	Not available	94	15-38	514 K	15	501 C	33•35•38•41
750	GPZ 750 R (ZX)	85>88	530 DZX	112	16-49	517 K	16÷18	502 C	40•44•45•47÷49
750	Z 750	80>82	Not available	84	13-33	518 K	13•14•15	501 C	33•35•38•41
750	Z 750 LTD Twin2	77>82	530 DZX	106	16-38	566 K	14÷18	488 THF 488 C 488 ED	38•40÷42•44÷45 38•40÷42•44÷46 41•46
750	Z 750 R	82>87	Not available	88	13-33	518 K	13•14•15	501 C	33•35•38•41
750	Z 750, Z 750 S, Z750 R	04>11	520 DZX	112	15-43	4065 K	14•15	478 C	38•43÷45
750	ZR 750 Zephyr	91>94	525 DZX 525 DZO	106	15-39	520 K	14÷17	498 C 498 THF 498 ED	38÷40•44÷46 38÷40•44÷46 44÷46
750	ZR 750 Zephyr	95>99	525 DZX 525 DZO	106	15-39	4031 K	15	498 C 498 THF 498 ED	38÷40•44÷46 38÷40•44÷46 44÷46
750	ZR-7 S	99>04	525 DZX 525 DZO	108	16-38	520 K	14÷17	498 THF 498 C 498 ED	38÷40•44÷46 38÷40•44÷46 44÷46
750	ZX-7R Ninja (520 chain conversion)	96>04	525 DZX 525 DZO	110	16-43	520 K	14÷17	2031 THF 2031 C 2031 ED	38÷43 38÷43 40÷44
	ZX-7R Ninja (520 chain conversion)		520 DZX	110		520 KM	14÷17	2031 EMD	38÷48



ČZ Chains Kits - Application chart - Osazovací tabulka

Model	year rok	 chain - links řetěz - články	original teeth originální osazení	front sprocket přední kolo		 code kód	rear sprocket zadní kolo	
				code kód	nr. of teeth počet zubů		code kód	number of teeth počet zubů

...KAWASAKI

750	ZX7RR	91>92	530 DZX	108	17-42	566 K	14÷18	488 THF 488 C 488 ED	38•40÷42•44÷45 38•40÷42•44÷46 41•46
750	ZX7RR	93	530 DZX	108	16-41	566 K	14÷18	488 THF 488 C 488 ED	38•40÷42•44÷45 38•40÷42•44÷46 41•46
750	ZX7RR	94>95	530 DZX	108	17-41	566 K	14÷18	488 THF 488 C 488 ED	38•40÷42•44÷45 38•40÷42•44÷46 41•46
750	ZX7RR	96>04	525 DZX 525 DZO	108	16-42	520 K	14÷17	2031 THF 2031 C 2031 ED	38÷43 38÷43 40÷44
	ZX7RR (520 chain conversion)		520 DZX	108		520 KM	14÷17	2031 EMD	38÷48
750	ZXR 750 (ZX)	89	530 DZX 530 DZO	112	16-46	566 K	14÷18	499 C 499 THF 499 ED	38÷40•42•43•45•46•48 38÷40•43 38•39•43•44
750	ZXR 750 (ZX)	90	530 DZX 530 DZO	112	16-46	566 K	14÷18	488 C 488 THF 488 ED	38•40÷42•44÷46 38•40÷42•44÷45 41•46
750	ZXR 750 R (ZX7R)	91>92	530 DZX 530 DZO	110	17-45	566 K	14÷18	488 THF 488 C 488 ED	38•40÷42•44÷45 38•40÷42•44÷46 41•46
750	ZXR 750 R (ZX7R)	93>95	530 DZX	110	16-44	566 K	14÷18	488 THF 488 C 488 ED	38•40÷42•44÷45 38•40÷42•44÷46 41•46
800	VN 800 Classic	96>05	530 DZX 530 DZO	112	17-42	566 K	14÷18	499 C 499 THF 499 ED	38÷40•42•43•45•46•48 38÷40•43 38•39•43•44
800	VN 800 Drifter	99>01	530 DZX 530 DZO	112	17-40	566 K	14÷18	499 C 499 THF 499 ED	38÷40•42•43•45•46•48 38÷40•43 38•39•43•44
800	VN 800 Vulcan	95>96	530 DZX	114	16-46	566 K	14÷18	499 C 499 THF 499 ED	38÷40•42•43•45•46•48 38÷40•43 38•39•43•44
800	VN 800 Vulcan	97>06	530 DZX 530 DZO	114	17-42	566 K	14÷18	499 C 499 THF 499 ED	38÷40•42•43•45•46•48 38÷40•43 38•39•43•44
900	Z 900	73>75	Not available	92	15-35	518 K	13•14•15		
900	Z 900	76	Not available	92	15-33	521 K	15		
900	ZX-9R Ninja	94>97	530 DZX	112	16-44	566 K	14÷18	488 THF 488 C 488 ED	38•40÷42•44÷45 38•40÷42•44÷46 41•46
	ZX-9R Ninja (520 chain conversion)		520 SDZZ	112		566 KM	14÷17	2031 EMD	38÷48
900	ZX-9R Ninja	98>01	530 DZX	110	16-41	566 K	14÷18	488 THF 488 C 488 ED	38•40÷42•44÷45 38•40÷42•44÷46 41•46
	ZX-9R Ninja (520 chain conversion)		520 SDZZ	110		566 KM	14÷17	2031 EMD	38÷48
900	ZX-9R Ninja	02>04	525 DZX	110	16-41	4064 K	14÷17	2031 THF 2031 C 2031 ED	38÷43 38÷43 40÷44
	ZX-9R # 520		520 SDZZ	110		566 KM	14÷17	2031 EMD	38÷48
1000	Z 1000	74>80	Not available	94	15-35	521 K	15	501 C	33•35•38•41
1000	Z 1000 (Z1R)	78>80	Not available	92	15-33	521 K	15	501 C	33•35•38•41
1000	Z 1000 J	81>83	Not available	98	15-41	522 K	15	501 C	33•35•38•41
1000	Z 1000	03>07	525 SDZZ	112	16-42	4064 K	14÷17	2031 THF 2031 C 2031 ED	38÷43 38÷43 40÷44
1000	Z 1000 (520 chain conversion)	03>07	520 SDZZ	112	16-42	566 KM	14÷17	2031 EMD	38÷48
1000	Z 1000	08>09	525 SDZZ	112	15-40	4064 K	14÷17	2031 THF 2031 C 2031 ED	38÷43 38÷43 40÷44
1000	Z 1000 (520 chain conversion)	08>09	520 SDZZ	112	15-40	566 KM	14÷17	2031 EMD	38÷48
1000	Z 1000, Z 1000 SX	10>11	525 SDZZ	112	15-43	4064 K	14÷17	2031 THF 2031 C 2031 ED	38÷43 38÷43 40÷44
1000	Z 1000, Z 1000 SX (520 chain conv)	10>11	520 SDZZ	112	15-43	566 KM	14÷17	2031 EMD	38÷48
1000	ZX 1000 (ZX10)	88>90	Not available	110	17-45	525 K	17	503 C	45
1000	ZX 1000 (ZX10) (530 chain convers)	88>90	530 SDZZ	110	17-45	527 K	17	502 C	40•44•45•47÷49

ČZ Chains Kits - Application chart - Osazovací tabulka

Model	year rok	 chain - links řetěz - články	original teeth originální osazení	front sprocket přední kolo		 code kód	rear sprocket zadní kolo	
				code kód	nr. of teeth počet zubů		code kód	number of teeth počet zubů



...KAWASAKI

1000	ZX-10R Ninja	04>05	525 SDZZ	110	17-39	4064 K	14÷17	2031 THF 2031 C 2031 ED	38÷43 38÷43 40÷44
1000	ZX-10R Ninja (520 chain conversion)	04>05	520 SDZZ	110	17-39	566 KM	14÷17	2031 EMD	38÷48
1000	ZX-10R Ninja	06>07	525 SDZZ	110	17-40	4064 K	14÷17	2031 THF 2031 C 2031 ED	38÷43 38÷43 40÷44
1000	ZX-10R Ninja (520 chain conversion)	06>07	520 SDZZ	110	17-40	566 KM	14÷17	2031 EMD	38÷48
1000	ZX-10R Ninja	08>10	525 SDZZ	110	17-41	4064 K	14÷17	2031 THF 2031 C 2031 ED	38÷43 38÷43 40÷44
1000	ZX-10R Ninja (520 chain conversion)	08>10	520 SDZZ	110	17-41	566 KM	14÷17	2031 EMD	38÷48
1000	ZX-10R Ninja	11	525 SDZZ		17-39	4064 K	14÷17	2031 THF 2031 C 2031 ED	38÷43 38÷43 40÷44
1000	ZX-10R Ninja (520 chain conversion)	11	520 SDZZ		17-39	566 KM	14÷17	2031 EMD	38÷48
1000	GPZ 1000 (RX) A1-3	86>89	Not available	94	15-40	524 K	15	500 C	40
1000	GPZ 1000 (RX) #630	86>89	Not available	94	15-40	526 K	15	506 C	40
1100	GPZ 1100 (ZX)	81>82	Not available	98	15-41	522 K	15	501 C	33•35•38•41
1100	GPZ 1100 (ZX) Unitrak	83>85	Not available	100	15-41	523 K	15	501 C	33•35•38•41
1100	GPZ 1100 (ZX)	95>99	530 SDZZ	112	17-45	4024 K	17	502 C	40•44•45•47÷49
1100	GPZ 1100 ABS	96	530 SDZZ	112	17-45	4024 K	17	502 C	40•44•45•47÷49
1100	Z 1100 R1-2	84>86	Not available	98	15-41	522 K	15	501 C	33•35•38•41
1100	ZR 1100 A1-4 Zephyr	92>96	530 SDZZ	114	16-45	517 K	16÷18	502 C	40•44•45•47÷49
1100	ZR 1100 Zephyr	92>96	530 SDZZ	116	16-48	517 K	16÷18	502 C	40•44•45•47÷49
1100	ZRX 1100	96>98	530 SDZZ	110	17-45	4024 K	17	502 C	40•44•45•47÷49
1100	ZZR 1100 (ZX11)	90>93	530 SDZZ	110	17-45	528 K	17	502 C	40•44•45•47÷49
1100	ZZR 1100 (ZX11)	93>97	530 SDZZ	110	17-45	517 K	16÷18	502 C	40•44•45•47÷49
1100	ZZR 1100 (ZX11)	98>01	530 SDZZ	110	17-44	517 K	16÷18	502 C	40•44•45•47÷49
1200	ZX-12R Ninja	00>06	530 SDZZ	116	18-46	517 K	16÷18	488 THF 488 C 488 ED	38•40÷42•44÷45 38•40÷42•44÷46 41•46
1200	ZXR 1200 - ZRX	01>08	530 SDZZ	110	17-42	4024 K	17	488 THF 488 C 488 ED	38•40÷42•44÷45 38•40÷42•44÷46 41•46
1200	ZZR 1200	02>05	530 SDZZ	112	17-44	517 K	16÷18	488 THF 488 C 488 ED	38•40÷42•44÷45 38•40÷42•44÷46 41•46
1400	ZX 14 (ZX 1400) Ninja	07>11	530 SDZZ	116	17-41	517 K	16÷18	nd	
1400	ZZR 1400	06>10	530 SDZZ	116	17-41	517 K	16÷18	nd	

KTM

50	EXC	96>03	428 MX	138	12-56	1492 K	10÷12	2092 E	56
65	SX 65	03>11	420 MX	112	14-50	4058 K	13•14	2088 E	46•48•50÷54
85	SX 85 17"/14"	03	428 MX	120	13-46	4070 K	12÷14	2095 E	46•48÷54
85	SX 85 17"/14"	04	428 MX	122	14-46	4070 K	12÷14	2095 E	46•48÷54
85	SX 85 17"/14"	05>11	428 MX	122	14-46	4070 K	12÷14	2095 E	46•48÷54
85	SX 85 Big Wheels 19"/16"	05>11	428 MX	124	14-49	4070 K	12÷14	2095 E	46•48÷54
85	XC 85	08>09	428 MX	124	14-46	4070 K	12÷14	2095 E	46•48÷50
105	EXC 105	08	428 MX	116	14-49	4070 K	12÷14	2095 E	46•48÷54
105	XC 105	08>09	428 MX	124	14-49	4070 K	12÷14	2095 E	46•48÷54
105	SX 105	07>11	428 MX	124	14-49	4070 K	12÷14	2095 E	46•48÷54
125	EXC, LC2	96>97	520 MX	118	13-48	1248 K 1248 KC	12÷15 12÷14	897 EC 897 C	46÷53 38•40•42•48•50•52
125	EXC 250	98>11	520 MX	118	13-50	1248 K 1248 KC	12÷15 12÷14	897 EC 897 ESM 897 C	46÷53 36÷45 38•40•42•48•50•52
125	GS	88>90	520 MX	118	13-48	1248 K 1248 KC	12÷15 12÷14	896 E	48•50•52
125	GS	91>93	520 MX	118	13-50	1248 K 1248 KC	12÷15 12÷14	897 EC 897 C	46÷53 38•40•42•48•50•52
125	MX	88>90	520 MX	118	13-50	1248 K 1248 KC	12÷15 12÷14	896 E	48•50•52
125	MX	91>92	520 MX	118	13-48	1248 K 1248 KC	12÷15 12÷14	897 EC 897 C	46÷53 38•40•42•48•50•52
125	SM	00>	520 MX	114	14-38	1248 K 1248 KC	12÷15 12÷14	897 ESM 897 C	36÷45 38•40•42•48•50•52
125	SX 125	93>11	520 MX	118	13-50	1248 K 1248 KC	12÷15 12÷14	897 EC 897 ESM 897 C	46÷53 36÷45 38•40•42•48•50•52



ČZ Chains Kits - Application chart - Osazovací tabulka

Model	year rok	 chain - links řetěz - články	original teeth originální osazení	front sprocket přední kolo		 code kód	rear sprocket zadní kolo	
				code kód	nr. of teeth počet zubů		code kód	number of teeth počet zubů

...KTM

144	SX 144	08>11	520 MX	118	14-50	1248 K 1248 KC	12÷15 12÷14	897 EC 897 ESM 897 C	46÷53 36÷45 38•40•42•48•50•52
150	SX 150	08>11	520 MX	120	14-50	1248 K 1248 KC	12÷15 12÷14	897 EC 897 ESM 897 C	46÷53 36÷45 38•40•42•48•50•52
150	XC 150	10>11	520 MX	120	13-50	1248 K 1248 KC	12÷15 12÷14	897 EC 897 ESM 897 C	46÷53 36÷45 38•40•42•48•50•52
200	EXC	98>03	520 MX	118	14-50	1248 K 1248 KC	12÷15 12÷14	897 EC 897 ESM 897 C	46÷53 36÷45 38•40•42•48•50•52
200	EXC	04	520 MX	118	14-48	1248 K 1248 KC	12÷15 12÷14	897 EC 897 ESM 897 C	46÷53 36÷45 38•40•42•48•50•52
200	EXC 200 / EXC-W 200	05>11	520 MX	118	14-48	1248 K 1248 KC	12÷15 12÷14	897 EC 897 ESM 897 C	46÷53 36÷45 38•40•42•48•50•52
200	SX	03>	520 MX	116	14-45	1248 K 1248 KC	12÷15 12÷14	897 ESM 897 EC 897 C	36÷45 46÷53 38•40•42•48•50•52
250	EXC / EXC-F	96>97	520 MX	118	14-50	1248 K 1248 KC	12÷15 12÷14	897 EC 897 ESM 897 C	46÷53 36÷45 38•40•42•48•50•52
250	EXC / EXC-F	98	520 MX	118	14-52	1248 K 1248 KC	12÷15 12÷14	897 EC 897 ESM 897 C	46÷53 36÷45 38•40•42•48•50•52
250	EXC / EXC-F	99>04	520 MX	118	14-52	1248 K 1248 KC	12÷15 12÷14	897 EC 897 ESM 897 C	46÷53 36÷45 38•40•42•48•50•52
250	EXC 250 / EXC 250 F	05>11	520 ORMX	118	13-50	1248 K 1248 KC	12÷15 12÷14	897 EC 897 ESM 897 C	46÷53 36÷45 38•40•42•48•50•52
250	GS	81>84	520 ORMX	118	13-52	1248 K 1248 KC	12÷15 12÷14	894 E	52
250	GS	85>89	520 ORMX	118	13-52	1248 K 1248 KC	12÷15 12÷14	896 E	48•50•52
250	GS	90>94	520 ORMX	118	14-50	1248 K 1248 KC	12÷15 12÷14	897 EC 897 ESM 897 C	46÷53 36÷45 38•40•42•48•50•52
250	MX	85>90	520 MX	116	13-52	1248 K 1248 KC	12÷15 12÷14	896 E	48•50•52
250	SX 250	93>11	520 MX	116	13-52	1248 K 1248 KC	12÷15 12÷14	897 EC 897 C	46÷53 38•40•42•48•50•52
250	SX 250 F	06>11	520 MX	116	13-48	1248 K 1248 KC	12÷15 12÷14	897 EC 897 C	46÷53 38•40•42•48•50•52
250	XC	07>09	520 ORMX	114	14-50	1248 K 1248 KC	12÷15 12÷14	897 EC 897 ESM 897 C	46÷53 36÷45 38•40•42•48•50•52
250	XC-W (E)	08>09	520 ORMX	114	13-50	1248 K 1248 KC	12÷15 12÷14	897 EC 897 ESM 897 C	46÷53 36÷45 38•40•42•48•50•52
250	XC-F XCF-W	07>09	520 ORMX	SMO	13-48	1248 K 1248 KC	12÷15 12÷14	897 EC 897 ESM 897 C	46÷53 36÷45 38•40•42•48•50•52
300	EXC / EXC-W	95>04	520 ORMX	116	14-50	1248 K 1248 KC	12÷15 12÷14	897 EC 897 C	46÷53 38•40•42•48•50•52
300	EXC / EXC-W	05>08	520 ORMX	116	13-50	1248 K 1248 KC	12÷15 12÷14	897 EC 897 C	46÷53 38•40•42•48•50•52
300	EXC 300 / EXC-W 300	09>11	520 ORMX	116	13-50	1248 K 1248 KC	12÷15 12÷14	897 EC 897 C	46÷53 38•40•42•48•50•52
300	GS	90>94	520 ORMX	118	15-48	1248 K 1248 KC	12÷15 12÷14	897 EC 897 C	46÷53 38•40•42•48•50•52
300	SX	93>95	520 MX	118	14-52	1248 K 1248 KC	12÷15 12÷14	897 EC 897 C	46÷53 38•40•42•48•50•52
300	XC	08>09	520 ORMX	118	14-50	1248 K 1248 KC	12÷15 12÷14	897 EC 897 C	46÷53 38•40•42•48•50•52
350	GS	81>84	520 ORMX	118	14-52	1248 K 1248 KC	12÷15 12÷14	896 E	48•50•52
350	GS	85>90	520 ORMX	118	14-50	1248 K 1248 KC	12÷15 12÷14	896 E	48•50•52



ČZ Chains Kits - Application chart - Osazovací tabulka

Model	year rok	 chain - links řetěz - články	original teeth originální osazení	front sprocket přední kolo		 code kód	rear sprocket zadní kolo	
				code kód	nr. of teeth počet zubů		code kód	number of teeth počet zubů

...KTM

350	SX 350 F	10>11	520 MX 118	14-50	1248K 1248 KC	12÷15 12÷14	897 EC 897 C	46÷53 38•40•42•48•50•52
350	LC4	93	520 ORMX 118	15-50	4021 K 4021 KC	13÷17 13÷15	897 EC 897 C	46÷53 38•40•42•48•50•52
360	EXC SX 4T	95>97 96>97	520 ORMX 118	14-50	1248 K 1248 KC	12÷15 12÷14	897 EC 897 C	46÷53 38•40•42•48•50•52
380	EXC, SX-F	98>02	520 ORMX 118	14-50	1248 K 1248 KC	12÷15 12÷14	897 EC 897 ESM 897 C	46÷53 36÷45 38•40•42•48•50•52
400	Duke	94>96	520 ORMX 118	16-42	4021 K 4021 KC	13÷17 13÷15	897 C 897 ESM	38•40•42•48•50•52 36÷45
400	EGS - LSE	97>98	520 ORMX 118	15-45	4021 K 4021 KC	13÷17 13÷15	897 ESM 897 EC 897 C	36÷45 46÷53 38•40•42•48•50•52
400	EXC	98>07	520 ORMX 118 520 ORM	14-50	1248 K 1248 KC	12÷15 12÷14	897 EC 897 ESM 897 C	46÷53 36÷45 38•40•42•48•50•52
400	EXC 400 / EXC-W 400	09>11	520 ORMX 118	13-52	1248 K 1248 KC	12÷15 12÷14	897 EC 897 ESM 897 C	46÷53 36÷45 38•40•42•48•50•52
400	SC	96>99	520 ORMX 118	14-50	1248 K 1248 KC	12÷15 12÷14	897 EC 897 ESM 897 C	46÷53 36÷45 38•40•42•48•50•52
400	SX	02	520 MX 116	14-50	1248 K 1248 KC	12÷15 12÷14	897 EC 897 ESM 897 C	46÷53 36÷45 38•40•42•48•50•52
450	EXC	03>08	520 ORMX 114	14-50	1248 K 1248 KC	12÷15 12÷14	897 EC 897 ESM 897 C	46÷53 36÷45 38•40•42•48•50•52
450	EXC 450 F / EXC-W 450	09>11	520 ORMX 116	13-52	1248 K 1248 KC	12÷15 12÷14	897 EC 897 ESM 897 C	46÷53 36÷45 38•40•42•48•50•52
450	SMR 450	04>07	520 ORMX 120	14-45	1248 K 1248 KC	12÷15 12÷14	897 ESM 897 EC 897 C	36÷45 46÷53 38•40•42•48•50•52
450	SMR 450	08>09	520 ORMX 118	14-48	1248 K 1248 KC	12÷15 12÷14	897 EC 897 ESM 897 C	46÷53 36÷45 38•40•42•48•50•52
450	SX-F	02>	520 ORMX 114	14-50	1248 K 1248 KC	12÷15 12÷14	897 EC 897 ESM 897 C	46÷53 36÷45 38•40•42•48•50•52
450	SX-F	06>11	520XSO 116	14-52	1248 K 1248 KC	12÷15 12÷14	897 EC 897 ESM 897 C	46÷53 36÷45 38•40•42•48•50•52
500	EXC	99>	520 ORMX 118	14-48	4021 K 4021 KC	13÷17 13÷15	897 EC 897 ESM 897 C	46÷53 36÷45 38•40•42•48•50•52
500	GS	81>84	520 ORMX 118	14-52	1248 K 1248 KC	12÷15 12÷14	897 EC 897 C	46÷53 38•40•42•48•50•52
500	MX	85>93	520 ORMX 118	13-52	1248 K 1248 KC	12÷15 12÷14	897 EC 897 C	46÷53 38•40•42•48•50•52
500	SX	94>96	520 ORMX 118	14-50	1248 K 1248 KC	12÷15 12÷14	897 EC 897 C	46÷53 38•40•42•48•50•52
505	SX-F	08>09	520 ORMX 118	14-52	1248 K 1248 KC	12÷15 12÷14	897 EC 897 ESM 897 C	46÷53 36÷45 38•40•42•48•50•52
505	XC-F	08>09	520 ORMX 116	14-52	1248 K 1248 KC	12÷15 12÷14	897 EC 897 ESM 897 C	46÷53 36÷45 38•40•42•48•50•52
520	EXC-F	99>02	520 ORMX 118	14-48	1248 K 1248 KC	12÷15 12÷14	897 EC 897 ESM 897 C	46÷53 36÷45 38•40•42•48•50•52
520	SX-F	00>04	520 ORMX 118	14-48	1248 K 1248 KC	12÷15 12÷14	897 EC 897 ESM 897 C	46÷53 36÷45 38•40•42•48•50•52
525	EX-F Racing	02>04	520 ORMX 112	14-50	1248 K 1248 KC	12÷15 12÷14	897 EC 897 ESM 897 C	46÷53 36÷45 38•40•42•48•50•52
525	MXC-F Desert Racing	02>04	520 ORMX 112	14-50	1248 K 1248 KC	12÷15 12÷14	897 EC 897 ESM 897 C	46÷53 36÷45 38•40•42•48•50•52



ČZ Chains Kits - Application chart - Osazovací tabulka

Model	year rok	 chain - links řetěz - články	original teeth originální osazení	front sprocket přední kolo		 code kód	rear sprocket zadní kolo	
				code kód	nr. of teeth počet zubů		code kód	number of teeth počet zubů

...KTM

525	SMR 525	04>05	520 ORMX 114	14-45	1248 K 1248 KC	12÷15 12÷14	897 ESM 897 EC 897 C	36÷45 46÷53 38•40•42•48•50•52
525	SX-F	02>04	520 ORMX 114	14-50	1248 K 1248 KC	12÷15 12÷14	897 EC 897 ESM 897 C	46÷53 36÷45 38•40•42•48•50•52
530	EXC / EXC-W	09	520 ORMX 116	14-50	1248 K 1248 KC	12÷15 12÷14	897 ESM 897 EC 897 C	36÷45 46÷53 38•40•42•48•50•52
530	EXC 530 / EXC-W 530	10>11	520 ORMX 116	13-50	1248 K 1248 KC	12÷15 12÷14	897 ESM 897 EC 897 C	36÷45 46÷53 38•40•42•48•50•52
560	SMR	06>07	520 ORMX 120	14-45	1248 K 1248 KC	12÷15 12÷14	897 ESM 897 EC 897 C	36÷45 46÷53 38•40•42•48•50•52
600	GS LC4	>92	520 ORMX 116	13-50	4021 K	13÷17	896 E	48•50•52
600	MX LC4	88>90	520 ORMX 116	13-50	4021 K	13÷17	896 E	48•50•52
600	MX LC4	91>94	520 ORMX 116	15-50	4021 K	13÷17	896 E	48•50•52
620	EGS LSE	96>98 97>98	520 ECX 118	16-40	4021 K 4021 KC	13÷17 13÷15	897 ESM 897 C	36÷45 38•40•42•48•50•52
620	EGS Adventure	98	520 ECX 118	17-45	4021 K 4021 KC	13÷17 13÷15	897 ESM 897 EC 897 C	36÷45 46÷53 38•40•42•48•50•52
620	EXC, EGS	94	520 ECX 116	15-50	4021 K 4021 KC	13÷17 13÷15	897 EC 897 C	46÷53 38•40•42•48•50•52
620	GS Duke Duke II	94>98 99>00	520 ECX 118	17-38	4021 K 4021 KC	13÷17 13÷15	897 ESM 897 C	36÷45 38•40•42•48•50•52
620	SX-LC4	95>98	520 ECX 118	15-50	4021 K 4021 KC	13÷17 13÷15	897 EC 897 C	46÷53 38•40•42•48•50•52
625	LC4 SM - SC	04	520 ECX 114	16-38	4021 K 4021 KC	13÷17 13÷15	897 ESM 897 EC 897 C	36÷45 46÷53 38•40•42•48•50•52
625	SMC 4T	05>06	520 ECX 118	17-40	4021 K 4021 KC	13÷17 13÷15	897 ESM 897 C 897 EC	36÷45 38•40•42•48•50•52 46÷53
625	SXC 4T	02>	520 ECX 110	14-50	4021 K 4021 KC	13÷17 13÷15	897 EC 897 ESM 897 C	46÷53 36÷45 38•40•42•48•50•52
640	DUKE	01>	520 ECX 106	17-38	4021 K 4021 KC	13÷17 13÷15	897 ESM 897 C	36÷45 38•40•42•48•50•52
640	LC4 Adventure LC4 Enduro	00>	520 ECX 118	16-42	4021 K 4021 KC	13÷17 13÷15	897 C 897 EC 897 ESM	38•40•42•48•50•52 47÷53 36÷45
640	LC4 Supermoto	99>04	520 ECX 118	17-40	4021 K 4021 KC	13÷17 13÷15	897 ESM 897 C	36÷45 38•40•42•48•50•52
660	Rallye	01>	520 ECX 118	16-44	4021 K 4021 KC	13÷17 13÷15	897 ESM 897 EC 897 C	36÷45 46÷53 38•40•42•48•50•52
660	SMC - SXC	01>	520 ECX 108	16-38	4021 K 4021 KC	13÷17 13÷15	897 ESM 897 C	36÷45 38•40•42•48•50•52
690	Duke III, Supermoto, Supermoto GF	07>09	520 ECX 118	17-40	4021 K 4021 KC	13÷17 13÷15	897 ESM 897 EC 897 C	36÷45 46÷53 38•40•42•48•50•52
690	Supermoto R	08>09	520 ECX 118	16-40	4021 K 4021 KC	13÷17 13÷15	897 ESM 897 EC 897 C	36÷45 46÷53 38•40•42•48•50•52
690	Enduro	08>11	520 ECX	15-45	4021 K 4021 KC	13÷17 13÷15	897 EC 897 ESM 897 C	46÷53 36÷45 38•40•42•48•50•52
690	SM 690	07	520 ECX 120	15-40	4021 K 4021 KC	13÷17 13÷15	897 ESM 897 EC 897 C	36÷45 46÷53 38•40•42•48•50•52
690	SM 690	08>09	520 ECX SO	17-41	4021 K 4021 KC	13÷17 13÷15	897 ESM 897 EC 897 C	36÷45 46÷53 38•40•42•48•50•52
690	SMC 690	08>11	520 ECX SO	16-42	4021 K 4021 KC	13÷17 13÷15	897 ESM 897 EC 897 C	36÷45 46÷53 38•40•42•48•50•52
950	950 Adventure, S	03>06	525 ECX 118	17-42	4059 K	16•17	2093 C	42•45
950	950 Super Enduro, R	06>09	525 ECX 118	17-45	4059 K	16•17	2093 C	42•45

ČZ Chains Kits - Application chart - Osazovací tabulka

Model	year rok	 chain - links řetěz - články	original teeth originální osazení	front sprocket přední kolo		 code kód	rear sprocket zadní kolo	
				code kód	nr. of teeth počet zubů		code kód	number of teeth počet zubů

...KTM

950	950 SM. 950 SM-GP	06>09	525 DZX	118	17-41	4059 K	16•17	2104 C	37÷41
950	950 SM, 950 SM-GP (520 chain conversion)	06>09	520 DZX	118	17-41	4059 KM	16•17	2104 THF 2104 EMD	38•39•40 36÷40
990	990 Adventure, 950 Adventure R	05>11	525 DZX	118	17-42	4059 K	16•17	2093 C	42•45
990	990 Duke, SD, SD-R	04>11	525 DZX	108	17-38	4059 K	16•17	2104 C	37÷41
990	990 Duke, SD, SD-R (520 chain conversion)	04>11	520 DZX	108	17-38	4059 KM	16•17	2104 THF 2104 EMD	38•39•40 36÷40
990	990 SM, SM-T	08>11	525 DZX	118	17-41	4059 K	16•17	2104 C	37÷41
990	990 SM, SM-T (520 chain conversion)	08>11	520 ECX	118	17-41	4059 KM	16•17	2104 THF 2104 EMD	38•39•40 36÷40
1190	1190 RC8	08>11	525 SDZZ	116	17-37	4059 K	16•17	2104 C	37÷41
1190	1190 RC8 (520 chain conversion)	08>11	520 SDZZ	116	17-37	4059 KM	16•17	2104 THF 2104 EMD	38•39•40 36÷40

KYMCO

125	Pulsar, Sector	>97	428	126	15-39	264	14÷16	269	34÷35•39÷43•47÷49
125	Pulsar, Sector	01>05	428	126	15-39	264	14÷16	269	34÷35•39÷43•47÷49
125	Pulsar II	08>10	428	126	15-41	264	14÷16	269	34÷35•39÷43•47÷49
125	Sector	97>98	428	110	15-39	264	14÷16	269	34÷35•39÷43•47÷49
125	Zing, Meteorit	98>	428	124	16-41	264	14÷16	269	34÷35•39÷43•47÷49

MALAGUTI

50	Fifty CX Full, NL	87>92	415 S	104	13-32	135	11÷14	3	26•28•30•32•34•36•40•44•48•50
50	Fifty Evolution	89>92	415 S	124	13-32	135	11÷14	3	26•28•30•32•34•36•40•44•48•50
50	Fifty HF NL - Mix - Top	91>93	415 S	104	13-32	135	11÷14	3	26•28•30•32•34•36•40•44•48•50
50	Fifty Top 3MV - AE	91>98	415 S	120	13-37	589	11÷15	598	37
50	MEX-MRX-MDX-MLX	87>91	415 S	126	13-48	588	11÷15	319	40•42•44•48•50•52
50	NL	90>98	415 S	110	14-34	135	11÷14	3	26•28•30•32•34•36•40•44•48•50
50	XTM	03>	420 S	126	11-48	4038	10÷15	2075 C	45•48•50•52•53
50	XSM	03>	420 S	124	11-45	4038	10÷15	2075 C	45•48•50•52•53
125	X3M ENDURO	07>08	428	8 H	14-50	263	14÷16	2106 E	48•50÷52•54•56•58•60•62
125	X3M MOTARD	07>08	428	8 H	14-48	263	14÷16	2106 E	48•50÷52•54•56•58•60•62

MBK

50	X Limit	00>	420 S	128	12-52	4038	10÷15	2078 C	52
50	X Limit Supermotard	03>06	420 S	126	11-45	4038	10÷15	2075 C	45•48•50•52•53
50	X Power	96>99	428 S	130	12-47	4035	11÷15	835	45•46•47•48•49•52
50	X Power #420	96>99	420 S	130	17502	4038	10÷15	2051	47
50	X Power	04	428 S	130	12-47	4035	11÷15	835	45•46•47•48•49•52

MOTO MORINI

950	9 1/2	07>	525 DZX	106	17-40	na		2128 C	40
1200	1200 SPORT	07>	525 SDZZ	106	17-40	na		2128 C	40
1200	CORSARO	07>	525 SDZZ	104	17-40	na		2128 C	40
1200	GRAN PASSO	08>09	525 SDZZ	106	17-42	na		2128 C	40



MOTO TM

125	MX 125	00>01	520 MX	120	13-52	4045 K	12•13	2068 EC	49÷52
125	MX 125	02>04	520 MX	114	13-51	4045 K	12•13	2068 EC	49÷52
125	MX 125	05>	520 MX	114	13-51	4045 K	12•13	2068 EC	49÷52
125	EN 125	00>01	520 MX	116	13-52	4045 K	12•13	2068 EC	49÷52
250	EN 250, MX 250	02>07	520 MX	114	13-51	4046 K	13•14	2068 EC	49÷52
250	EN 250 FES, MX 250 F	03>07	520 ORMX	114	13-50	4046 K	13•14	2068 EC	49÷52
300	EN 300, MX 300	02>07	520 ORMX	114	13-51	4046 K	13•14	2068 EC	49÷52
450	EN 450 FES, MX 450 F	03>07	520 ORMX	114	13-51	4046 K	13•14	2068 EC	49÷52
530	EN 530 FES, MX 530 F	05>07	520 ORMX	114	13-51	4046 K	13•14	2068 EC	49÷52

MV AGUSTA

910	BRUTALE	05>08	525 SDZZ	110	15-43	4069 K	14•15	2108 ED	39÷43
910	BRUTALE (520 chain conversion)	05>08	520 SDZZ	110	15-43	4069 KM	14•15	2108 EMD	39÷43
1000	F4R	06>08	525 SDZZ	110	15-40	4069 K	14•15	2108 ED	39÷43
1000	F4R (520 chain conversion)	06>08	520 SDZZ	110	15-40	4069 KM	14•15	2108 EMD	39÷43
1000	F4RR 312R	07>10	525 SDZZ	108	15-40	4069 K	14•15	2108 ED	39÷43
1000	F4RR 312R (520 chain conversion)	07>10	520 SDZZ	108	15.40	4069 KM	14•15	2108 EMD	39÷43
1000	F4	04>06	525 SDZZ	108	15-40	4069 K	14•15	2108 ED	39÷43
1000	F4 (520 chain conversion)	04>06	520 SDZZ	108	15-40	4069 KM	14•15	2108 EMD	39÷43

ČZ Chains Kits - Application chart - Osazovací tabulka

Model	year rok	 chain - links řetěz - články	original teeth originální osazení	front sprocket přední kolo		 code kód	rear sprocket zadní kolo	
				code kód	nr. of teeth počet zubů		code kód	number of teeth počet zubů

...MV AGUSTA

1000	F4 1000 C	07>08	525 SDZZ	108	15-39	4069 K	14•15	2108 ED	39÷43
1000	F4 1000 C (520 chain conversion)	07>08	520 SDZZ	108	15-39	4069 KM	14•15	2108 EMD	39÷43
1000	F4 1000 VELTRO - F4 1000 VELTR	08	525 SDZZ	108	15-40	4069 K	14•15	2108 ED	39÷43
1000	F41000 VELTRO (520 chain conver	08	520 SDZZ	108	15-40	4069 KM	14•15	2108 EMD	39÷43
1078	Brutale Challenger / RR	08>09	520 SDZZ	110	15-41	4069 KM	14•15	2108 EMD	39÷43
1078	F4	08>11	525 SDZZ	110	15-41	4069 K	14•15	2108 ED	39÷43
1078	F4 (520 chain conversion)	08>11	520 SDZZ	110	15-41	4069 KM	14•15	2108 EMD	39÷43

MZ

125	RT (Spokewheels)	03	428	126	16-49	558	13÷18	nd	
125	SM-C	03>04	428	132	16-49	558	13÷18	nd	
600	Sport Cup	97>98	520 ORH	108	15-39	577 K	14•15	18 C	38•39•43•45•46
660	Bagheera	97>03	520 ORH	116	15-45	577 K	14•15	857 C	38÷42•45÷47•50
660	Mastiff	97>99	520 ORH	116	15-45	577 K	14•15	857 C	38÷42•45÷47•50
660	Skorpion Sport	97>98	520 ORH	116	15-39	577 K	14•15	18 C	38•39•43•45•46
660	Skorpion Tour	97>98	520 ORH	110	15-43	577 K	14•15	18 C	38•39•43•45•46
660	Skorpion Traveller	97>98	520 ORH	108	15-39	577 K	14•15	18 C	38•39•43•45•46

PEUGEOT

50	XP6, XP SM	99>01	420 S	126	12-52	4038	10÷15	2076 C	46•52
50	XP LC	87>90	428 S	136	16-48	364	16•17	357	48
50	XP 6	98>06	420 S	126	12-52	4038	10÷15	2075 C	45•48•50•52•53
50	XP 6 END	04>06	420 S	126	11-52	4038	10÷15	2075 C	45•48•50•52•53
50	XP 6 SM	02>03	420 S	126	12-52	4038	10÷15	2075 C	45•48•50•52•53
50	XP 6 SM	04>09	420 S	126	11-52	4038	10÷15	2075 C	45•48•50•52•53
50	XP S END	04>05	420 S	126	11-52	4038	10÷15	2075 C	45•48•50•52•53
50	XP S STREET SM	04>05	420 S	126	11-52	4038	10÷15	2059	52
50	XR 6	01>06	420 S	128	12-52	4038	10÷15	2123 C	50•53



POLINI

110	XP4 MINIMOTARD		420 MX		12-42	4051	11÷14	2121 E	34•36•38•40
-----	----------------	--	--------	--	-------	------	-------	--------	-------------

SUZUKI

50	APX 50 ER	85>89	420 S	114	12-49	429	12•14	801	38•43•46•47•49•51•54
50	GT 50 K	77>80	420 S	112	12-46	562	10÷16	801	38•43•46•47•49•51•54
50	OR 50 ET	80	420 S	98	13-43	562	10÷16	801	38•43•46•47•49•51•54
50	RMX 50	96>98	420 MX	130	12-50	413	12	2037	50
50	TS 50 ERK	80>84	420 S	114	12-49	562	10÷16	801	38•43•46•47•49•51•54
50	TS 50 W	83>93	420 S	120	12-46	413	12	801	38•43•46•47•49•51•54
50	TS 50 X	90>93	420 S	130	12-51	429	12•14	801	38•43•46•47•49•51•54
50	TS 50 XK	84>98	420 S	126	12-51	413	12	801	38•43•46•47•49•51•54
50	TV 50	94>95	420 S	116	12-43	413	12	801	38•43•46•47•49•51•54
50	ZR 50 SK	83>90	420 S	112	11-46	562	10÷16	801	38•43•46•47•49•51•54
60	RM 60	03>04	420 MX	104	13-44	560	12÷16	464 E	44•47
						560 KC	13•14		
65	RM 65	03>07	420 MX	112	13-47	560	12÷16	2101 E	46÷52
						560 KC	13•14		
80	RG 80 Gamma	84>93	428	130	15-47	425	14÷16	810	41÷43•47•48•49•51
80	RG 80 Gamma	85>94	428	130	15-49	425	14÷16	810	41÷43•47•48•49•51
80	RM 80	89>01	428 MX	118	14-48	416 K	12÷16	2066 E	47÷53
80	RM 80 Big Wheels	89>01	428 MX	118	13-48	416 K	12÷16	2066 E	47÷53
80	TS 80 ER	81>82	428	114	14-42	428	14	802	42•43
80	TS 80 X	84>87	428	120	14-42	425	14÷16	802	42•43
85	RM 85	02>08	428 MX	118	14-47	416 K	12÷16	2066 E	47÷53
85	RM 85	09	428 MX	122	12-50	416 K	12÷16	2066 E	47÷53
85	RM 85 Big Wheels 19/16	04>11	428 MX	118	13-47	416 K	12÷16	2066 E	47÷53
100	RM 100	03>04	420 MX	124	13-51	560	12÷16	2065 E	47÷53
						560 KC	13•14	2065 C	49•54
100	TS 100 ERN	80>82	428	114	14-44	416 K	12÷16	809	44•53
100	DRZ 100	03>04	420	86	14-33	249	16	801	38•43•46•47•49•51•54
125	DR 125 S / SE	85>99	428	134	16-53	409 K	16	809	44•53
125	GN 125	91>98	428	114	14-41	426	14•15	810	41÷43•47•48•49•51
125	GN 125 E/R	91>98	428	114	14-42	426	14•15	810	41÷43•47•48•49•51
125	GN 125 W	97>98	428	124	14-41	4037 K	14•15	810	41÷43•47•48•49•51
125	GP 125	80>95	428	118	15-41	416 K	12÷16	810	41÷43•47•48•49•51
125	GS 125 Z/D-ESZ	83>97	428	116	14-43	426	14•15	810	41÷43•47•48•49•51
125	GZ 125 Marauder	98>11	428	132	15-45	4037 K	14•15	2052	45
125	RG 125 U Gamma	86>92	428	128	15-42	416 K	12÷16	810	41÷43•47•48•49•51
125	RG 125 F Gamma	92>96	428	130	16-47	425	14÷16	2012	47•56



ČZ Chains Kits - Application chart - Osazovací tabulka

Model	year rok	 chain - links řetěz - články	original teeth originální osazení	front sprocket přední kolo		 code kód	rear sprocket zadní kolo	
				code kód	nr. of teeth počet zubů		code kód	number of teeth počet zubů

...SUZUKI

125	RM 125	83>87	520 MX	114	12-51	427 K 427 KC	11÷14 12•13	808 EC	47÷52
125	RM 125	88>91	520 MX	114	13-51	427 K 427 KC	11÷14 12•13	808 EC	47÷52
125	RM 125	92>96	520 MX	114	12-49	427 K 427 KC	11÷14 12•13	808 EC	47÷52
125	RM 125	97>99	520 MX	114	12-50	427 K 427 KC	11÷14 12•13	808 EC	47÷52
125	RM 125	00>04	520 MX	114	12-49	427 K 427 KC	11÷14 12•13	808 EC 808 C 808 ESM	47÷52 41•43•44 41÷46
125	RM 125	05	520 MX	114	12-50	427 K 427 KC	11÷14 12•13	808 EC 808 C 808 ESM	47÷52 41•43•44 41÷46
125	RM 125	06>09	520 MX	114	12-51	427 K 427 KC	11÷14 12•13	808 EC 808 C 808 ESM	47÷52 41•43•44 41÷46
125	RV125 VAN VAN	03>08	428	134	15-51	425	14÷16	2133	51
125	RV125 VAN VAN	08>10	428	134	15-49	425	14÷16	2123	49
125	TS 125 ERN-ERT-ERX	80>85	428	118	15-44	416 K	12÷16	809	44•53
125	TS 125	90>96	428	130	15-50	425	14÷16	805	45•50
125	TS 125 X	84>91	428	126	14-50	416 K	12÷16	805	45•50
125	VL 125 Intruder	00>07	428	142	14-56	4037 K	14•15	2012	47•56
250	DR 250	88>89	520 ORMX	110	15-48	434 K	15•16	825 C	37•48
250	DR 250	90>93	520 ORMX	112	13-49	432 K	11÷15	808 EC	47÷52
250	DRZ 250	>04	520 ORM			432 KC	13÷15	808 C 808 ESM	41•43•44 41÷46
250	GN 250	82>98	520 ORM 520 H	100	15-41	434 K	15•16	819 C	41
250	GT 250 X 7	79>85	520 M	102	15-41	430 K	15	819 C	41
250	GZ 250 Marauder	99>09	520 M	110	15-41	434 K	15•16	819 C	41
250	RG 250 Gamma	85>88	520 H	110	14-39	436 K	14	819 C	41
250	RGV 250	89>90	520 ORMX 520 ORM	114	15-46	565 K	11÷16	817 C	46
250	RGV 250	91>96	520 ORM	114	14-43	565 K	11÷16	822 C	41•43
250	RM 250	86>88	520 MX	116	14-51	432 K 432 KC	11÷15 13÷15	808 EC	47÷52
250	RM 250	89>96	520 MX	114	13-49	432 K 432 KC	11÷15 13÷15	808 EC	47÷52
250	RM 250	97>00	520 MX	114	13-50	432 K 432 KC	11÷15 13÷15	808 EC	47÷52
250	RM 250	01>03	520 MX	114	13-49	432 K 432 KC	11÷15 13÷15	808 EC 808 C 808 ESM	47÷52 41•43•44 41÷46
250	RM 250	04>09	520 MX	114	13-50	432 K 432 KC	11÷15 13÷15	808 EC 808 C 808 ESM	47÷52 41•43•44 41÷46
250	RMX 250	89>00	520 MX	114	13-50	432 K 432 KC	11÷15 13÷15	808 EC	47÷52
250	RM-Z 250	04>06	520 MX	114	13-48	4062 K 4062 KC	12÷14 12÷14	460 EC 460 ESM	47÷53 42÷46
250	RM-Z 250	07>09	520 MX	112	12-48	427 K 427 KC	11÷14 12•13	808 EC 808 C 808 ESM	47÷52 41•43•44 41÷46
250	RM-Z 250	10>11	520 MX	114	13-49	427 K 427 KC	11÷14 12•13	808 EC 808 C 808 ESM	47÷52 41•43•44 41÷46
250	TS 250 X	85>89	520 ORMX	112	13-48	432 K	11÷15	828 C	42•47•48
250	TU 250 X	97>00	520 ORM	100	15-41	434 K	15•16	819 C	41
250	VL 250 Intruder	00>06	520 ORMX 520 ORM	114	15-43	434 K	15•16	2062 C	43
350	DR 350 S	90>93	520 ORMX 520 ORM	108	14-43	432 K 432 KC	11÷15 13÷15	822 C	41•43
350	DR 350 SE	94>95	520 ORMX 520 ORM	110	15-41	432 K 432 KC	11÷15 13÷15	822 C	41•43
350	DR 350 SE	97>01	520 ORM	108	15-43	432 K 432 KC	11÷15 13÷15	808 C 808 EC 808 ESM	41•43•44 47÷52 41÷46



ČZ Chains Kits - Application chart - Osazovací tabulka

Model	year rok	 chain - links řetěz - články	original teeth originální osazení	front sprocket přední kolo		 code kód	rear sprocket zadní kolo	
				code kód	nr. of teeth počet zubů		code kód	number of teeth počet zubů

...SUZUKI

400	DRZ 400 E	03>08	520 ORM	112	14-47	432 K 432 KC	11÷15 13÷15	808 EC 808 C 808 ESM	47÷52 41•43•44 41÷46
400	DRZ 400 S	00>11	520 ORM	112	15-44	432 K 432 KC	11÷15 13÷15	808 C 808 ESM 808 EC	41•43•44 41÷46 47÷52
400	DRZ 400 SM	05>11	520 ORM	112	15-41	432 K 432 KC 432 K	11÷15 13÷15	808 ESM 808 EC 808 C	41÷46 47÷52 41•43•44
400	GSF 400 Bandit	91>92	525 DZO	114	14-47	433 K	14•16	807 C 807 E	44÷47•48•49 45
400	GSF 400 Bandit	93>96	525 DZO	114	14-46	433 K	14•16	807 C 807 E	44÷47•48•49 45
400	GSX R 400	88>89	525 DZO	108	14-45	433 K	14•16	807 C 807 E	44÷47•48•49 45
400	GSX 400 ET, EX	81>83	530 DZO	104	16-44	566 K	14÷18	814 C	42•44•45
400	GSX 400 TX	81>85	530 DZO	104	16-42	566 K	14÷18	814 C	42•44•45
400	GSX 400 X Impulse	86	525 DZO	110	14-46	433 K	14•16	807 C 807 E	44÷47•48•49 45
400	GSX 400	88>90	525 DZO	114	14-49	433 K	14•16	807 C 807 E	44÷47•48•49 45
400	GSX R 400 R	90>92	525 DZO	108	14-44	433 K	14•16	807 C 807 E	44÷47•48•49 45
400	GSX 400 EZ	82>87	530 DZO	110	16-45	566 K	14÷18	814 C	42•44•45
400	GSX 400 XS Impulse	88>93	525 DZO	114	14-46	433 K	14•16	2023 C	46
450	GS 450 E/S	80>82	530 DZO	104	16-45	566 K	14÷18	814 C	42•44•45
450	GS 450 L	85>88	530 DZO	108	16-42	566 K	14÷18	814 C	42•44•45
450	RM-Z 450	05	520 MX	114	14-49	4068 K	13÷15	808 EC 808 ESM 808 C	47÷52 41÷46 41•43•44
450	RM-Z 450	06>07	520 MX	114	14-48	4075 K	13÷15	808 EC 808 ESM 808 C	47÷52 41÷46 41•43•44
450	RM-Z 450	08>11	520 MX	114	13-50	4075 K	13÷15	808 EC 808 ESM 808 C	47÷52 41÷46 41•43•44
500	DR 500 S/R	81>86	520 ORMX	106	15-45	434 K	15•16	825 C	37•48
500	GS 500 E	90>93	520 DZO	112	16-39	565 K	11÷16	823 C	39•44
500	GS 500 E - F	94>08	520 DZO	112	16-39	512 K	15÷17	823 C	39•44
550	GS 550 E/L/M/T	78>82	530 DZO	110	15-50	566 K	14÷18	816 C 816 THF	38•41÷45•46•48•50 41÷48
550	GS 550 E/ES	83>88	530 DZO	112	14-48	566 K	14÷18	816 C 816 THF	38•41÷45•46•48•50 41÷48
550	GSX 550 E/S	83>87	530 DZO	112	14-46	566 K	14÷18	816 C 816 THF	38•41÷45•46•48•50 41÷48
600	DR 600 S/R	85>89	520 ECX	108	16-42	437 K	15•16	828 C	42•47•48
600	GSF 600 S Bandit	95>99	530 DZX 530 DZO	110	15-47	566 K	14÷18	829 THF 829 C	42÷48 42÷48
600	GSF 600 S Bandit	00>04	530 DZX 530 DZO	112	15-47	566 K	14÷18	829 THF 829 C	42÷48 42÷48
600	GSR 600	06>11	525 DZX 525 DZX 525 DZO	114 114	16-48	520 K	14÷17	2061 THF 2061 C 2061 ED	41÷49 41÷48 42•43
600	GSR 600 (520 chain conversion)	06>11	520 DZX	114	16-48	520 KM	14÷17	2061 EMD	41÷50
600	GSX 600 F Katana	88	530 DZO	112	14-46	566 K	14÷18	824 C	40•46
600	GSX 600 F	89>91	530 DZO	112	14-46	566 K	14÷18	829 C 829 THF	42÷48 42÷48
600	GSX 600 F	92>97	530 DZX 530 DZO	112	14-45	566 K	14÷18	829 THF 829 C	42÷48 42÷48
600	GSX 600 F	98>06	530 DZX 530 DZO	118	15-47	566 K	14÷18	829 THF 829 C	42÷48 42÷48
600	GSX-R 600	97	525 DZX 525 DZO	108	16-45	520 K	14÷17	498 THF 498 C 498 ED	38÷40•44÷46 38÷40•44÷46 44÷46
600	GSX-R 600 (520 chain conversion)	97	520 DZX	108	16-45	520 KM	14÷17	499 EMD	40÷47
600	GSX-R 600	98>00	525 DZX 525 DZO	108	16-46	520 K	14÷17	498 THF 498 C 498 ED	38÷40•44÷46 38÷40•44÷46 44÷46
600	GSX-R 600 (520 chain conversion)	98>00	520 DZX	108	16-46	520 KM	14÷17	499 EMD	40÷47



ČZ Chains Kits - Application chart - Osazovací tabulka

Model	year rok	 chain - links řetěz - články	original teeth originální osazení	front sprocket přední kolo		 code kód	rear sprocket zadní kolo	
				code kód	nr. of teeth počet zubů		code kód	number of teeth počet zubů

...SUZUKI

600	GSX-R 600	01>03	525 DZX 525 DZO	110	16-45	520 K	14÷17	2061 C 2061 THF 2061 ED	41÷48 41÷49 42•43
600	GSX-R 600 (520 chain conversion)	01>03	520 DZX	110	16-45	520 KM	14÷17	2061 EMD	41÷50
600	GSX-R 600	04>05	525 DZO	112	16-45	520 K	14÷17	2061 THF 2061 C 2061 ED	41÷49 41÷48 42•43
600	GSX-R 600 (520 chain conversion)	04>05	520 DZX	112	16-45	520 KM	14÷17	2061 EMD	41÷50
600	GSX-R 600	06>11	525 DZO	112	16-43	520 K	14÷17	2061 THF 2061 C 2061 ED	41÷49 41÷48 42•43
600	GSX-R 600 (520 chain conversion)	06>11	520 DZX	112	16-43	520 KM	14÷17	2061 EMD	41÷50
600	RF 600 R	93>94	530 DZO	108	14-43	566 K	14÷18	829 THF 829 C	42÷48 42÷48
600	RF 600 R	95>98	530 DZX	108	14-42	566 K	14÷18	829 THF 829 C	42÷48 42÷48
650	DL 650 V-Strom	04>06	525 ECX	116	15-47	520 K	14÷17	2061 THF 2061 C 2061 ED	41÷49 41÷48 42•43
650	DL 650 V-Strom	04>06	520 ECX	116	15-47	520 KM	14÷17	2061 EMD	41÷50
650	DL 650 V-Strom	07>11	525 ECX	118	15-47	520 K	14÷17	2061 THF 2061 C 2061 ED	41÷49 41÷48 42•43
650	DL 650 V-Strom	07>11	520 ECX	118	15-47	520 KM	14÷17	2061 EMD	41÷50
650	DR 650 R/SE	90>95	520 ECX	114	16-42	437 K	15•16	828 C	42•47•48
650	DR 650 SE	96>10	525 ECX 525 DZO	110	15-41	4011 K	15	2032 C	41÷43
650	SFV 650 Gladius	09>11	520 DZX	112	15-46	4086 K	15•16	807 EM	44÷47
650	GSF 650 Bandit, S	05>06	530 DZX 530 DZO	112	15-47	566 K	14÷18	829 C 829 THF	42÷48 42÷48
650	GSF 650 Bandit, S	07>08	525 DZX	118	15-48	520 K	14÷17	807 C 807 E	44÷47•48•49 45
650	GSF 650 Bandit, S (520 chain conversion)	07>08	520 DZX	118	15-48	520 KM	14÷17	807 EM	44÷47
650	GSF 650 Bandit, S	09>11	525 DZX	120	15-48	520 K	14÷17	807 C 807 E	44÷47•48•49 45
650	GSF 650 Bandit, S (520 chain conversion)	09>11	520 DZX	120	15-48	520 KM	14÷17	807 EM	44÷47
650	GSX 650 F	08>11	525 DZX	118	15-48	520 K	14÷17	807 C 807 E	44÷47•48•49 45
650	GSX 650 F (520 chain conversion)	08>11	520 DZX	118	15-48	520 KM	14÷17	807 EM	44÷47
650	SV 650	99>06	525 DZX	110	15-45	520 K	14÷17	807 C 807 E	44÷47•48•49 45
650	SV 650 (520 chain conversion)	99>06	520 DZX	110	15-45	520 KM	14÷17	807 EM	44÷47
650	SV 650	07>10	525 DZX	114	15-45	520 K	14÷17	807 C 807 E	44÷47•48•49 45
650	SV 650 (520 chain conversion)	07>10	520 DZX	114	15-45	520 KM	14÷17	807 EM	44÷47
650	SV 650 S	99>07	525 DZX	108	15-44	520 K	14÷17	807 C 807 E	44÷47•48•49 45
650	SV 650 S (520 chain conversion)	99>07	520 DZX	108	15-44	520 KM	14÷17	807 EM	44÷47
650	SV 650 S	08>11	525 DZX	108	15-45	520 K	14÷17	807 C 807 E	44÷47•48•49 45
650	SV 650 S (520 chain conversion)	08>11	520 DZX	108	14-45	520 KM	14÷17	807 EM	44÷47
650	XF 650 Freewind	97>01	525 DZO	110	15-43	4011 K	15	2032 C	41÷43
750	DR 750 S Big	88	520 ECX	116	15-48	438 K	15	825 C	37•48
750	DR 750 S Big - SR41B	89	520 ECX	116	15-48	438 K	15	828 C	42•47•48
750	GS 750 E/L/S/T	77>83	Not available	96	15-41	518 K	13•14•15	818 C	41•42
750	GSX 750 E/ES/EF	80>89	530 DZX 530 DZO	114	14-43	566 K	14÷18	816 C 816 THF	38•41÷45•46•48•50 41÷48
750	GSX 750 F	89>96	530 DZX 530 DZO	118	15-47	566 K	14÷18	829 THF 829 C	42÷48 42÷48
750	GSX 750 F	98>06	530 DZX 530 DZO	116	15-45	566 K	14÷18	829 THF 829 C	42÷48 42÷48
750	GSX 750 S	80>84	Not available	96	15-41	518 K	13•14•15	818 C	41•42
750	GSX R 750	85>87	530 DZX	106	14-42	566 K	14÷18	829 C 829 THF	42÷48 42÷48
750	GSX R 750	88>89	530 DZX	108	15-44	566 K	14÷18	829 C 829 THF	42÷48 42÷48
750	GSX R 750	90>91	530 DZX	108	15-43	566 K	14÷18	816 C 816 THF	38•41÷45•46•48•50 41÷48
750	GSX R 750 W	92>93	530 DZX	108	15-42	566 K	14÷18	816 THF 816 C	41÷48 38•41÷45•46•48•50
750	GSX-R 750 SP	94>95	530 DZX	108	16-41	566 K	14÷18	816 THF 816 C	41÷48 38•41÷45•46•48•50



ČZ Chains Kits - Application chart - Osazovací tabulka

Model	year rok	 chain - links řetěz - články	original teeth originální osazení	front sprocket přední kolo		 code kód	rear sprocket zadní kolo	
				code kód	nr. of teeth počet zubů		code kód	number of teeth počet zubů

...SUZUKI

750	GSX-R 750 V	96>97	530 DZX	108	16-43	566 K	14÷18	499 THF 499 ED	38÷40•43 38•39•43•44
750	GSX-R 750 V (520 chain conversion)	96>97	520 DZX	108	16-43	566 KM	14÷17	499 EMD	40÷47
750	GSX-R 750 W	98>99	525 DZX 525 DZO	108	16-45	520 K	14÷17	498 THF 498 C 498 ED	38÷40•44÷46 38•40•44÷46 44÷46
750	GSX-R 750 W (520 chain conversion)	98>99	520 DZX	108	16-45	520 KM	14÷17	499 EMD	40÷47
750	GSX R 750	00>05	525 DZX 525 DZO	110	17-42	520 K	14÷17	2061 THF 2061 C 2061 ED	41÷49 41÷48 42•43
750	GSX R 750 (520 chain conversion)	00>05	520 DZX	110	17-42	520 KM	14÷17	2061 EMD	41÷50
750	GSX R 750	06>11	525 DZX	116	17-45	520 K	14÷17	2061 THF 2061 C 2061 ED	41÷49 41÷48 42•43
750	GSX R 750 (520 chain conversion)	06>11	520 DZX	116	17-45	520 KM	14÷17	2061 EMD	41÷50
800	DR 800 S Big	89>90	520 ECX	116	15-48	438 K	15	828 C	42•47•48
800	DR 800 S Big	91>93	520 ECX	116	15-47	438 K	15	828 C	42•47•48
800	DR 800 S Big	94>96	520 ECX	116	15-47	4011 K	15	2025 C	47
800	VZ 800 Marauder	97>04	530 DZX 530 DZO	116	15-48	566 K	14÷18	829 THF 829 C	42÷48 42÷48
900	RF 900 R-RZ	94>00	Not available	110	15-43	440 K	14÷16	827 THF 827 C	42÷44•48 42÷44•48•52
900	RF 900 R-RZ (530 chain conversion)	94>00	530 DZX	110	15-43	566 K	14÷18	816 THF 816 C	41÷48 38•41÷45•46•48•50
1000	DL 1000 V-Strom	02>10	525 DZX	112	17-41	520 K	14÷17	2061 THF 2061 C 2061 ED	41÷49 41÷48 42•43
1000	DL 1000 V-Strom (520 chain conversion)	02>10	520 DZX	112	17-41	520 KM	14÷17	2061 EMD	41÷50
1000	GS 1000	78>82	Not available	96	15-42	518 K	13•14•15	818 C	41•42
1000	GSX 1000	82>84	Not available	96	15-42	518 K	13•14•15	818 C	41•42
1000	GSX-R 1000	01>06	530 SDZZ	110	17-42	566 K	14÷18	2079 THF 2079 C 2079 ED	40÷43•45•46 40÷44 42•43
1000	GSX-R 1000 (520 chain conversion)		520 SDZZ	110	17-42	566 KM	14÷17	2061 EMD	41÷50
1000	GSX-R 1000	07>08	530 SDZZ	112	17-43	566 K	14÷18	2079 THF 2079 C 2079 ED	40÷43•45•46 40÷44 42•43
1000	GSX-R 1000 (520 chain conversion)	07>08	520 SDZZ	112	17-43	566 KM	14÷17	2061 EMD	41÷50
1000	GSX-R 1000 K9	09>11	530 SDZZ	112	17-42	4096 K	16÷18	479 THF 479 C 479 ED	39•42÷49 39•42÷48 43•44
1000	GSX-R 1000 (520 chain conversion)	09>11	520 SDZZ	112	17-42	4096 KM	15÷17	479 EMD	40÷52
1000	SV 1000 - S	03>06	530 SDZZ	110	17-40	566 K	14÷18	2079 THF 2079 C 2079 ED	40÷43•45•46 40÷44 42•43
1000	SV 1000 - S (520 chain conversion)	03>06	520 SDZZ	110	17-40	566 KM	14÷17	2061 EMD	41÷50
1000	TL 1000 R	98>02	530 SDZZ	108	17-39	566 K	14÷18	499 THF 499 ED	38÷40•43 38•39•43•44
1000	TL 1000 R (520 chain conversion)	98>02	520 SDZZ	108	17-39	566 KM	14÷17	499 EMD	40÷47
1000	TL 1000 S	97>02	530 SDZZ	104	17-38	566 K	14÷18	499 THF 499 ED	38÷40•43 38•39•43•44
1000	TL 1000 S (520 chain conversion)	97>02	520 SDZZ	104	17-38	566 KM	14÷17	499 EMD	40÷47
1100	GS 1100 E/L/ES	80>83	Not available	96	15-42	518 K	13•14•15	818 C	41•42
1100	GSX 1100 E/S	80>85	Not available	98	15-42	518 K	13•14•15	818 C	41•42
1100	GSX 1100 EF/EG	84>86	Not available	102	15-42	518 K	13•14•15	818 C	41•42
1100	GSX 1100 F	88	Not available	118	15-52	440 K	14÷16	827 C 827 THF	42÷44•48•52 42÷44•48
1100	GSX 1100 F (530 chain conversion)	88	530 SDZZ	118	15-52	566 K	14÷18	816 C 816 THF	38•41÷45•46•48•50 41÷48
1100	GSX 1100 F	89>96	Not available	122	15-52	440 K	14÷16	827 C 827 THF	42÷44•48•52 42÷44•48
1100	GSX 1100 F (530 chain conversion)	89>96	530 SDZZ	122	15-52	566 K	14÷18	816 C 816 THF	38•41÷45•46•48•50 41÷48
1100	GSX-R 1100	86>88	Not available	114	14-46	440 K	14÷16	830 C	46
1100	GSX-R 1100 (530 chain conversion)	86>88	530 SDZZ	114	14-46	566 K	14÷18	829 THF 829 C	42÷48 42÷48
1100	GSX-R 1100	89>92	Not available	118	15-48	440 K	14÷16	827 THF 827 C	42÷44•48 42÷44•48•52
1100	GSX-R 1100 (530 chain conversion)	89>92	530 SDZZ	118	15-48	566 K	14÷18	816 THF 816 C	41÷48 38•41÷45•46•48•50

ČZ Chains Kits - Application chart - Osazovací tabulka

Model	year rok	 chain - links řetěz - články	original teeth originální osazení	front sprocket přední kolo		 code kód	rear sprocket zadní kolo	
				code kód	nr. of teeth počet zubů		code kód	number of teeth počet zubů



...SUZUKI

1100	GSX-R 1100	93>94	Not available	114	15-42	440 K	14÷16	827 C	42÷44•48•52
1100	GSX-R 1100 (530 chain conversion)	93>94	530 SDZZ	114	15-42	566 K	14÷18	827 THF 816 THF 816 C	42÷44•48 41÷48 38•41÷45•46•48•50
1100	GSX-R 1100	95>98	Not available	116	16-44	440 K	14÷16	827 THF	42÷44•48
1100	GSX-R 1100 (530 chain conversion)	95>98	530 SDZZ	116	16-44	566 K	14÷18	827 C 816 THF 816 C	42÷44•48•52 41÷48 38•41÷45•46•48•50
1200	GSF 1200 S Bandit	96>05	530 SDZZ	110	15-45	566 K	14÷18	816 THF 816 C	41÷48 38•41÷45•46•48•50
1200	GSF 1200 S Bandit	06	530 SDZZ	116	15-45	566 K	14÷18	2079 THF 2079 C 2079 ED	40÷43•45•46 40÷44 42•43
1200	GSF 1200 S Bandit	07>09	530 SDZZ	120	17-43	566 K	14÷18	2079 THF 2079 C 2079 ED	40÷43•45•46 40÷44 42•43
1200	GSX 1200	99>04	530 SDZZ	112	15-44	566 K	14÷18	816 THF 816 C	41÷48 38•41÷45•46•48•50
1250	GSF 1250 Bandit	07>11	530 SDZZ	112	18-43	566 K	14÷18	2079 THF 2079 C 2079 ED	40÷43•45•46 40÷44 42•43
1250	GSX 1250 F	10>11	530 SDZZ	112	18-43	566 K	14÷18	2079 THF 2079 C 2079 ED	40÷43•45•46 40÷44 42•43
1300	GSX-R 1300 Hayabusa	99>07	530 SDZZ	112	17-40	566 K	14÷18	499 THF 499 ED	38÷40•43 38•39•43•44
1340	GSX-R 1300 Hayabusa	08>11	530 SDZZ	118	18-43	4096 K	16÷18	2079 THF 2079 C 2079 ED	40÷43•45•46 40÷44 42•43
1340	GSX-R 1300 Hayabusa (520 chain conversion)	08>11	520 SDZZ	118	18-43	4096 KM	16÷17	2061 EMD	41÷50
1340	GSX-R 1300 B-King	08>11	530 SDZZ	118	18-43	4096 K	16÷18	2079 THF 2079 C 2079 ED	40÷43•45•46 40÷44 42•43
1340	GSX-R 1300 B-King (520 chain conversion)	08>11	520 SDZZ	118	18-43	4096 KM	16÷17	2061 EMD	41÷50
1400	GSX 1400	01>08	530 SDZZ	116	18-41	513 K	15•16•18	2086 THF	41

TRIUMPH

600	Speed Four	03>05	525 DZX	106	14-42	4023 K	14•15	2070 C 2070 ED	42÷45 41÷44
600	Daytona	03>04	525 DZX	108	14-45	4023 K	14•15	2070 C 2070 ED	42÷45 41÷44
600	TT 600	00>03	525 DZX	106	14-42	4023 K	14•15	2070 C 2070 ED	42÷45 41÷44
650	Daytona	05	525 DZX	108	14-45	4023 K	14•15	2070 C 2070 ED	42÷45 41÷44
675	Daytona	06>11	525 DZX	116	16-47	520 K	14÷17	2116 THF	47•48
675	Daytona (520 chain conversion)	06>11	520 DZX	116	16-47	520 KM	14÷17	2116 EMD	42÷50
675	Street Triple	08>11	525 DZX	116	16-47	520 K	14÷17	2116 THF	47•48
675	Street Triple (520 chain conversion)	08>11	520 DZX	116	16-47	520 KM	14÷17	2116 EMD	42÷50
750	Daytona Trident	91>95 91>97	530 DZX	114	17-48	4016 K	17÷19	334 THF 334 C	39÷46•48 39÷46•48
800	Bonneville T100	01>11	525 DZX	114	17-42	4057 K	16÷18	2070 C 2070 ED	42÷45 41÷44
800	Bonneville America	02>07	525 DZX	112	17-42	4057 K	16÷18	344 C	38•40÷43•45•46•48
800	Speedmaster	03>05	525 DZX	112	17-42	4057 K	16÷18	344 C	38•40÷43•45•46•48
800	Tiger 800	11	525 ECX	120	16-50	520 K	14÷17		
800	Tiger 800 XC	11	525 ECX	122	16-50	520 K	14÷17		
865	America	07>08	525 DZX	112	17-42	4057 K	16÷18	344 C	38•40÷43•45•46•48
865	Boneville T100	08>11	525 DZX	104	18-43	4057 K	16÷18	2070 C 2070 ED	42÷45 41÷44
865	Speedmaster	06>11	525 DZX	112	18-42	4057 K	16÷18	344 C	38•40÷43•45•46•48
865	Scambler	06>11	525 DZX	106	18-43	4057 K	16÷18	2070 C 2070 ED	42÷45 41÷44
865	Thrupton	07>10	525 DZX	104	18-43	4057 K	16÷18	2070 C 2070 ED	42÷45 41÷44
885	Trophy	91>95	530 DZX 530 DZX	112	17-46	4016 K	17÷19	334 THF 334 C	39÷46•48 39÷46•48
900	Legend TT	99>00	530 DZX	116	17-43	4016 K	17÷19	334 THF 334 C	39÷46•48 39÷46•48

ČZ Chains Kits - Application chart - Osazovací tabulka

Model	year rok	 chain - links řetěz - články	original teeth originální osazení	front sprocket přední kolo		 code kód	rear sprocket zadní kolo	
				code kód	nr. of teeth počet zubů		code kód	number of teeth počet zubů



...TRIUMPH

900	Trophy	93>98	530 DZX 530 DZX	110	17-44	4016 K	17÷19	334 THF 334 C	39÷46•48 39÷46•48
900	Thrupton	04>08	525 DZX	112	18-43	4057 K	16÷18	2061 THF 2061 C 2061 ED	41÷49 41÷48 42•43
955	Adventurer	96>01	530 DZX	112	17-43	4016 K	17÷19	334 THF 334 C	39÷46•48 39÷46•48
955	Daytona 955i	99>03	530 DZX	106	19-42	4016 K	17÷19	2046 THF 2046 C	43 42•43
955	Daytona T595 Speed Triple	97>99 99>01	530 DZX	108	18-43	4016 K	17÷19	2046 THF 2046 C	43 42•43
955	Sprint ST955	99>01	530 DZX	116	18-43	4016 K	17÷19	334 THF 334 C	39÷46•48 39÷46•48
955	Sprint Thunderbird	93>98 95>97	530 DZX	112	17-46	4016 K	17÷19	334 THF 334 C	39÷46•48 39÷46•48
955	Sprint RS	00>03	530 DZX	108	19-43	4016 K	17÷19	2079 THF 2079 C 2079 ED	40÷43•45•46 40÷44 42•43
955	Sprint ST955	99>04	530 DZX	108	18-43	4016 K	17÷19	2046 THF 2046 C	43 42•43
955	Thunderbird	98>04	530 DZX	114	17-43	4016 K	17÷19	334 THF 334 C	39÷46•48 39÷46•48
955	Daytona Trident	91>96 93>98	530 DZX	112	17-46	4016 K	17÷19	334 THF 334 C	39÷46•48 39÷46•48
955	Speed Triple	94>97	530 DZX	110	17-43	4016 K	17÷19	334 THF 334 C	39÷46•48 39÷46•48
955	Speed Triple Daytona 955 i	02>04 03>06	530 DZX	106	18-42	4016 K	17÷19	2046 C 2046 THF	42•43 43
955	Tiger	93>99	530 DZX	112	18-48	4016 K	17÷19	334 THF 334 C	39÷46•48 39÷46•48
955	Tiger	01>04	530 DZX	114	18-46	4016 K	17÷19	334 THF 334 C	39÷46•48 39÷46•48
955	Tiger	05>06	530 DZX	114	18-46	4016 K	17÷19	2079 THF 2079 C 2079 ED	40÷43•45•46 40÷44 42•43
1000	Daytona	91>95	530 SDZZ	112	17-48	4016 K	17÷19	334 THF 334 C	39÷46•48 39÷46•48
1050	Speed Triple	05>	530 SDZZ	106	18-42	4016 K	17÷19	2046 C 2046 THF	42•43 43
1050	Sprint ST	05>10	530 SDZZ	106	19-42	4016 K	17÷19	2046 C 2046 THF	42•43 43
1050	Tiger	07>10	530 SDZZ	114	18-44	4016 K	17÷19	2079 C 2079 THF 2079 ED	40÷44 40÷43•45•46 42•43
1200	Daytona	91>92	530 SDZZ	110	18-43	4016 K	17÷19	334 THF	39÷46•48
1200	Daytona	93>06	530 SDZZ	110	18-43	4016 K	17÷19	334 THF 334 C	39÷46•48 39÷46•48
1200	Trophy	91>92	530 SDZZ	114	18-45	4016 K	17÷19	334 THF 334 C	39÷46•48 39÷46•48
1200	Trophy	93>99	530 SDZZ	110	18-44	4016 K	17÷19	334 THF 334 C	39÷46•48 39÷46•48
1200	Trophy	01	530 SDZZ	108	19-40	4016 K	17÷19	334 THF 334 C	39÷46•48 39÷46•48
1200	Trophy	02>03	530 SDZZ	108	18-40	4016 K	17÷19	334 THF 334 C	39÷46•48 39÷46•48

VOR

400	EN 400	02	520 ORMX	114	13-48	4056 K	13•14	2072 E 2072 ESM	47•48•51•52 40÷46
530	EN 530	02	520 ORMX	114	13-48	4056 K	13•14	2072 E 2072 ESM	47•48•51•52 40÷46
530	MX 530	02	520 ORMX	114	14-48	4056 K	13•14	2072 E 2072 ESM	47•48•51•52 40÷46
530	SM 530	02	520 ORMX	114	14-40	4056 K	13•14	2072 ESM	40÷46



ČZ Chains Kits - Application chart - Osazovací tabulka

Model	year rok	 chain - links řetěz - články	original teeth originální osazení	front sprocket přední kolo		 code kód	rear sprocket zadní kolo	
				code kód	nr. of teeth počet zubů		code kód	number of teeth počet zubů

YAMAHA

50	DT 50 MX France	81>85	420 S	106	13-42	562	10÷16	832	38•40•42÷46•48•52
50	DT 50 MX-MX-S	83>95	420 S	112	11-48	562	10÷16	832	38•40•42÷46•48•52
50	DT 50 - R	03>06	420 S	126	12-48	4038	10÷15	2075 C	45•48•50•52•53
50	DT 50 (428 chain conversion)	03>	428 S	126	11-48	4035	11÷15	2106 E	48•50•51•52•54•56•58•60•62
50	DT 50 - SM	03>06	420 S	126	11-48	4038	10÷15	2075 C	45•48•50•52•53
50	DT 50 SM (428 chain conversion)	03>	428 S	126	11-48	4035	11÷15	2106 E	48•50•51•52•54•56•58•60•62
50	DT 50 R, DT 50 R SM	03>05	420 S		12-48	4038	10÷15	2075 C	45•48•50•52•53
50	DT 50 R-MX-S	86>94	420 S	122	10-48	562	10÷16	832	38•40•42÷46•48•52
50	DT 50 R	91>95	420 S	116	13-38	560 560 KC	12÷16 13•14	832	38•40•42÷46•48•52
50	DT 50 R Vitesse	96	420 S	116	10-52	562	10÷16	832	38•40•42÷46•48•52
50	DT 50 R X-Limit	97>	420 S	128	12-52	4038	10÷15	832	38•40•42÷46•48•52
50	DT 50 R	03>06	420 S	116	11-50	4038	10÷15	2075 C	45•48•50•52•53
50	LB 50 2M Chappy	85>95	420 S	94	14-32	560 560 KC	12÷16 13•14	834	32•37•39•41•48
50	RD 50 M-MX	79>88	420 S	106	12-48	562	10÷16	834	32•37•39•41•48
50	TY 50 M	78>81	420 S	104	12-45	562	10÷16	832	38•40•42÷46•48•52
50	TZR 50 RR	03>04	420 S	130	11-47	4038	10÷15	2051	47
50	TZR 50 X-Power	96>09	420 S	130	12-47	4038	10÷15	2051	47
50	TZR 50 X-Power (428 chain conversion)	96>=9	428 S	130	17502	4035	11÷15	835	45•46•47•48•49•52
80	DT 80 MX	81>83	420	108	13-41	562	10÷16	832	38•40•42÷46•48•52
80	DT 80 LC2	85>94	428	126	15-51	550	15÷16	843	49÷51•53
80	FZR 80 RR	92>94	428	428	14-45	555	14	835	45•46•47•48•49•52
80	LB 80	85>89	420	90	15-32	560 560 KC	12÷16 13•14	834	32•37•39•41•48
80	PW 80	86>09	420	108	15-32	546	14•15	834	32•37•39•41•48
80	RD 80 LC1	82	420	108	15-48	546	14•15	834	32•37•39•41•48
80	RD 80 LC2	83>85	420	108	14-48	555	14	835	45•46•47•48•49•52
80	RD 80 MX	82>85	420	108	13-41	562	10÷16	834	32•37•39•41•48
80	TZR 80	92>95	428	126	14-48	555	14	835	45•46•47•48•49•52
80	TZR 80 RR	96	428	126	15 46	263	14÷16	835	45•46•47•48•49•52
80	YZ 80	93>02	428MX	118	14-47	416 K	12÷16	2066 E	47÷53
85	YZ 85	02>11	428MX	122	14-47	558	13÷18	2066 E	47÷53
100	RXS 100	85>95	428	110	15-36	416 K	12÷16	838	36•39•45
100	YB 100	79>92	420	98	15-37	560 560 KC	12÷16 13•14	834	32•37•39•41•48
125	DT 125 MX	76>82	428	118	15-49	416 K	12÷16	843	49÷51•53
125	DT 125 LC1	84>87	428	118	15-49	263	14÷16	843	49÷51•53
125	DT 125 LC2-3/R	85>88	428	126	16-53	263	14÷16	843	49÷51•53
125	DT 125 LC	88	428	128	16-50	264	14÷16	842	45•50•52
125	DT 125 R1-2	89>92	428	134	17-55	558	13÷18	839	53•55•57
125	DT 125 R France	92>95	428	134	17-57	558	13÷18	839	53•55•57
125	DT 125 R3	93>01	428	134	16-57	558	13÷18	839	53•55•57
125	DT 125 Ténéré	89>92	428	126	16-50	264	14÷16	843	49÷51•53
125	DT 125 X	05	428	134	14-57	558	13÷18	839	53•55•57
125	RD 125 DX - 1E7	80>81	428	112	15-39	416 K	12÷16	838	36•39•45
125	RD 125 LC1	82>85	428	118	16-46	263	14÷16	835	45•46•47•48•49•52
125	RD 125 LC2/YPVS	85>87	428	118	16-45	263	14÷16	835	45•46•47•48•49•52
125	RDZ 125 LC	87>89	428	118	16-45	263	14÷16	835	45•46•47•48•49•52
125	RS 125 DX	76>84	428	110	15-36	416 K	12÷16	838	36•39•45
125	SR 125 SE	83>90	428	120	14-49	263	14÷16	843	49÷51•53
125	SR 125 SE Custom	91>96	428	120	14-49	263	14÷16	835	45•46•47•48•49•52
125	SR 125 Spain	92>97	428	120	13-49	4022 K	13	835	45•46•47•48•49•52
125	TDR 125 Italy	89>91	428	132	16-52	558	13÷18	839	53•55•57
125	TDR 125 R	92>95	428	130	16-51	558	13÷18	2014	47•51•55•57
125	TDR 125 R	93>99	428	136	16-57	558	13÷18	2014	47•51•55•57
125	TW 125	99>04	428	122	14-50	4042	14	842	45•50•52
125	TY 125	88>89	428	120	13-52	416 K	12÷16	842	45•50•52
125	TZR 125	88>90	428	130	16-45	263	14÷16	835	45•46•47•48•49•52
125	TZR 125 R	92>93	428	136	17-47	558	13÷18	2014	47•51•55•57
125	TZR 125 R	93>97	428	140	16-46	558	13÷18	2024	46
125	TZR 125 RR	94>99	428	136	18-51	558	13÷18	2014	47•51•55•57
125	WR 125	99>00	520 MX	112	13-48	564 564 KC	13•14 13•14	2015 EC 2015 C	47÷53 46•48÷50•52
125	WR 125 R - WR 125 X	09>10	428 MX		14-53	4095 K	14•15	839	53•55•57
125	XT 125 - 2YE	88>90	428	120	14-53	263	14÷16	843	49÷51•53
125	XT 125 - 2YU	91>94	428	118	14-50	263	14÷16	843	49÷51•53
125	XT 125 R	05>09	428	128	14-50	263	14÷16	2106 E	48•50•51•52•54•56•58•60•62
125	XT 125 X	05>09	428	126	14-48	263	14÷16	2106 E	48•50•51•52•54•56•58•60•62
125	XV 125 Virago	97>00	520	114	13-47	4033	13	857 C	38÷42•45÷47•50
125	XVS 125 Drag Star	00>05	428	146	16-59	558	13÷18	-	



ČZ Chains Kits - Application chart - Osazovací tabulka

Model	year rok	 chain - links řetěz - články	original teeth originální osazení	front sprocket přední kolo		 code kód	rear sprocket zadní kolo	
				code kód	nr. of teeth počet zubů		code kód	number of teeth počet zubů

...YAMAHA

125	YBR 125	05>06	428	118	14-45	263	14÷16	838	36•39•45
125	YBR 125	07>10	428	118	14-45	4100	13•14	838	36•39•45
125	YBR 125 Custom	08>10	428	118	14-43	4022	13•14	838	36•39•45
125	YZ 125	87>88	520 MX	112	13-49	564 564 KC	13•14 13•14	853 EC 853 C 2045 C	48÷52 40•41 40÷42•44•46÷48•50
125	YZ 125	89>92	520 MX	116	13-51	564 564 KC	13•14 13•14	853 EC 853 C 2045 C	48÷52 40•41 40÷42•44•46÷48•50
125	YZ 125	93>96	520 MX	114	13-50	564 564 KC	13•14 13•14	853 EC 853 C 2045 C	48÷52 40•41 40÷42•44•46÷48•50
125	YZ 125	97>98	520 MX	112	13-48	564 564 KC	13•14 13•14	853 EC 853 C 2045 C	48÷52 40•41 40÷42•44•46÷48•50
125	YZ 125	99>01	520 MX	112	13-48	564 564 KC	13•14 13•14	2015 EC 2015 ESM 2015 C	47÷53 42÷46 46•48÷50•52
125	YZ 125	02>04	520 MX	112	13-49	564 564 KC	13•14 13•14	2015 EC 2015 ESM 2015 C	47÷53 42÷46 46•48÷50•52
125	YZ 125	05>11	520 MX	112	13-48	4050 K 4050 KC	12÷15 13•14	2015 EC 2015 ESM 2015 C	47÷53 42÷46 46•48÷50•52
125	YZF-R125	08>11	428	132	14-48	4095 K	14•15	2131 C	46•47•48•49
175	DT 175 MX	80>85	428 OR	118	15-49	416 K	12÷16	843	49÷51•53
200	DT 200 R	89>93	520 ORM	108	13-43	564 564 KC	13•14 13•14	2045 C	40÷42•44•46÷48•50
200	TW 200, TW 200 C	87>94	428	126	14-50	4042	14	842	45•50•52
200	TW 200, TW 200 C	95 >09	428	122	14-50	4042	14	842	45•50•52
200	WR 200 R	92>96	520 ORMX	116	13-52	564 564 KC	13•14 13•14	853 EC 853 C 2045 C	48÷52 40•41 40÷42•44•46÷48•50
230	TT-R230	05>09	520 ORMX	106	13-49	4078 K	13	2015 EC 2015 ESM 2015 C	47÷53 42÷46 46•48÷50•52
250	SR 250	86>96	520 M	100	14-40	572 K	14÷16	845 C	40•45•46
250	SR 250 SE	80>84	520 ORM	100	16-45	572 K	14÷16	845 C	40•45•46
250	SR 250	91>96	520 M	100	16-46	572 K	14÷16	845 C	40•45•46
250	TDR 250	88>90	520 ORMX	108	14-45	565 K 565 KC	11÷16 13÷15	846 C	37•39•41•45
250	TT 250 R	95>98	520 ORM	106	14-44	4026 K	14	2045 C	40÷42•44•46÷48•50
250	TZR 250	87>92	520 ORMX 520 ORM	110	14-41	565 K 565 KC	11÷16 13÷15	846 C	37•39•41•45
250	WR 250 Z	97>98	520 ORMX 520 ORM	114	14-48	569 K 569 KC	13÷17 14	853 EC 853 C 2045 C	48÷52 40•41 40÷42•44•46÷48•50
250	WR 250	99>00	520 ORMX 520 ORM	114	14-50	565 K 565 KC	11÷16 13÷15	2015 EC 2015 C	47÷53 46•48÷50•52
250	WR 250 F	01>06	520 ORMX	114	13-52	4050 K 4050 KC	12÷15 13•14	2015 EC 2015 ESM 2015 C	47÷53 42÷46 46•48÷50•52
250	WR 250 F	07	520 ORMX	112	13-50	4050 K 4050 KC	12÷15 13•14	2015 EC 2015 ESM 2015 C	47÷53 42÷46 46•48÷50•52
250	WR 250 F	08>09	520 ORMX	112	14-47	4050 K 4050 KC	12÷15 13•14	2015 EC 2015 ESM 2015 C	47÷53 42÷46 46•48÷50•52
250	WR 250 R	08>11	520 ORMX	108	13-43	4050 K 4050 KC	12÷15 13•14	2015 ESM 2015 EC 2015 C	42÷46 47÷53 46•48÷50•52
250	WR 250 X	08>11	520 ORMX	108	13-42	4050 K 4050 KC	12÷15 13•14	2015 ESM 2015 EC	42÷46 47÷53
250	XT 250	80>90	520 ORMX	98	15-46	572 K	14÷16	845 C	40•45•46
250	XV 250 S Virago	89>09	520 ORM	114	16-45	572 K	14÷16	857 C	38÷42•45÷47•50
250	YZ 250	85>86	520 MX	114	14-50	569 K 569 KC	13÷17 14	853 EC 853 C 2045 C	48÷52 40•41 40÷42•44•46÷48•50
250	YZ 250	87>89	520 MX	114	14-49	569 K 569 KC	13÷17 14	853 EC 853 C 2045 C	48÷52 40•41 40÷42•44•46÷48•50



ČZ Chains Kits - Application chart - Osazovací tabulka

Model	year rok	 chain - links řetěz - články	original teeth originální osazení	front sprocket přední kolo		 code kód	rear sprocket zadní kolo	
				code kód	nr. of teeth počet zubů		code kód	number of teeth počet zubů

...YAMAHA

250	YZ 250	90>93	520 MX	114	14-51	569 K 569 KC	13÷17 14	853 EC 853 C 2045 C	48÷52 40•41 40÷42•44•46÷48•50
250	YZ 250	94>98	520 MX	114	13-49	569 K 569 KC	13÷17 14	853 EC 853 C 2045 C	48÷52 40•41 40÷42•44•46÷48•50
250	YZ 250	99>01	520 MX	114	14-50	565 K 565 KC	11÷16 13÷15	2015 EC 2015 ESM 2015 C	47÷53 42÷46 46•48÷50•52
250	YZ 250	02>05	520 MX	114	14-49	565 K 565 KC	11÷16 13÷15	2015 EC 2015 ESM 2015 C	47÷53 42÷46 46•48÷50•52
250	YZ 250	06>11	520 MX	114	14-50	565 K 565 KC 565 SM	11÷16 13÷15 14•15	2015 EC 2015 ESM 2015 C 2015 SPE	47÷53 42÷46 46•48÷50•52 Flangia corona - Spacer 4 mm.
250	YZ 250 F	01>11	520 MX	112	13-49	4050 K 4050 KC	12÷15 13•14	2015 EC 2015 ESM 2015 C	47÷53 42÷46 46•48÷50•52
350	RD 350 LC	80>82	530 DZO	102	16-39	567 K	15•16	848 C	39
350	RD 350 LC YPVS	83>94	520 DZO 520 ORM	106	17-39	569 K 569 KC	13÷17 14	846 C	37•39•41•45
350	TT 350	86>95	520 ORM	108	14-50	575 K	14÷16	2045 C	40÷42•44•46÷48•50
350	XT 350 H/N	85>98	428 OR	130	19-52	576 K	19	842	45•50•52
400	FZR 400 Genesis	88	525 DZX	104	15-44	574 K	15	844 C	41
400	FZR 400 RR	88>94	428 OR	130	19-55	582 K	19•20	2014	47•51•55•57
400	FZR 400 RR Switzerland	91>94	428 OR	130	20-55	582 K	19•20	2014	47•51•55•57
400	WR 400	98	520 ORMX 520 ORM	114	14-50	565 K 565 KC	11÷16 13÷15	853 EC 853 C 2045 C	48÷52 40•41 40÷42•44•46÷48•50
400	WR 400	99>00	520 ORMX 520 ORM	114	14-50	565 K 565 KC	11÷16 13÷15	2015 EC 2015 C	47÷53 46•48÷50•52
400	WR 400-426 F	01>02	520 ORMX 520 ORM	114	14-50	565 K 565 KC 565 SM	11÷16 13÷15 14•15	2015 EC 2015 ESM 2015 C 2015 SPE	47÷53 42÷46 46•48÷50•52 Flangia corona - Spacer 4 mm.
400	XJ 400	82	530 DZO	104	16-45	571 K	16•17	856 C	44•45
400	XS 400	78>79	530 DZO	104	16-39	567 K	15•16	854 C	39•46
400	XS 400 SE	80>83	530 DZO	102	16-36	567 K	15•16	854 C	39•46
400	XT 400	83>89	520 ORM	100	15-45	575 K	14÷16	857 C	38÷42•45÷47•50
400	YZ 400 F	98	520 MX	114	14-49	569 K 569 KC	13÷17 14	853 EC 853 C 2045 C	48÷52 40•41 40÷42•44•46÷48•50
400	YZ 400	99	520 MX	114	14-49	565 K 565 KC	11÷16 13÷15	2015 EC 2015 C	47÷53 46•48÷50•52
426	WR 426 F	02>	520 ORMX 520 ORM	114	14-50	565 K 565 KC 565 SM	11÷16 13÷15 14•15	2015 EC 2015 ESM 2015 C 2015 SPE	47÷53 42÷46 46•48÷50•52 Flangia corona - Spacer 4 mm.
426	YZ 426	00	520 ORMX	114	14-50	565 K 565 KC	11÷16 13÷15	2015 EC 2015 C	47÷53 46•48÷50•52
426	YZ 426 F	01>02	520 ORMX	114	13-49	565 K 565 KC 565 SM	11÷16 13÷15 14•15	2015 EC 2015 ESM 2015 C 2015 SPE	47÷53 42÷46 46•48÷50•52 Flangia corona - Spacer 4 mm.
450	WR 450 F	03>04	520 ORMX	112	14-47	565 K 565 KC 565 SM	11÷16 13÷15 14•15	2015 EC 2015 ESM 2015 C 2015 SPE	47÷53 42÷46 46•48÷50•52 Flangia corona - Spacer 4 mm.
450	WR 450 F	05>08	520 ORMX	114	14-50	565 K 565 KC 565 SM	11÷16 13÷15 14•15	2015 EC 2015 ESM 2015 C 2015 SPE	47÷53 42÷46 46•48÷50•52 Flangia corona - Spacer 4 mm.
450	WR 450 F	09	520 ORMX	114	14-47	565 K 565 KC 565 SM	11÷16 13÷15 14•15	2015 EC 2015 ESM 2015 C 2015 SPE	47÷53 42÷46 46•48÷50•52 Flangia corona - Spacer 4 mm.



ČZ Chains Kits - Application chart - Osazovací tabulka

Model	year rok	 chain - links řetěz - články	original teeth originální osazení	front sprocket přední kolo		 code kód	rear sprocket zadní kolo	
				code kód	nr. of teeth počet zubů		code kód	number of teeth počet zubů

...YAMAHA

450	YZ 450 F	03>04	520 ORMX	112	14-48	565 K 565 KC 565 SM	11÷16 13÷15 14÷15	2015 EC 2015 ESM 2015 C 2015 SPE	47÷53 42÷46 46•48÷50•52 Flangia corona - Spacer 4 mm.
450	YZ 450 F	05	520 ORMX	114	14-51	565 K 565 KC 565 SM	11÷16 13÷15 14÷15	2015 EC 2015 ESM 2015 C 2015 SPE	47÷53 42÷46 46•48÷50•52 Flangia corona - Spacer 4 mm.
450	YZ 450 F	06>11	520 ORMX	114	13-49	565 K 565 KC 565 SM	11÷16 13÷15 14÷15	2015 EC 2015 ESM 2015 C 2015 SPE	47÷53 42÷46 46•48÷50•52 Flangia corona - Spacer 4 mm.
490	YZ 490	87>90	520 MX	114	14-50	569 K 569 KC	13÷17 14	853 EC 853 C 2045 C	48÷52 40•41 40÷42•44•46÷48•50
500	RD 500 LC	84>87	530 DZX	102	15-38	579 K	15÷18	862 C	38•44•45
500	SR 500	78>90	530 DZX	104	16-42	566 K	14÷18	841 C	42
500	SR 500	91>00	428 OR	130	20-55	582 K	19÷20	851	55
500	XT 500	76>89	520 ORM	100	16-42	565 K 565 KC	11÷16 13÷15	2045 C	40÷42•44•46÷48•50
500	XT 500 (530 chain conversion)	76>89	530 DZX	100	16-42	566 K	14÷18	841 C	42
550	XJ 550 R	81>83	530 DZX	104	16-45	571 K	16•17	856 C	44•45
550	XT 550	82>83	520 ORMX	98	15-39	575 K	14÷16	857 C	38÷42•45÷47•50
600	FZ 600	86>88	530 DZO	104	16-44	571 K	16•17	862 C	38•44•45
600	FZR 600 C	89>90	530 DZX 530 DZO	108	15-46	566 K	14÷18	865 C	39•43÷46•49
600	FZR 600 R - 4JH	94>97	530 DZX	108	15-47	566 K	14÷18	859 THF 859 C	38•39•41•42•47•48 38÷42•47•48
600	FZS 600 Fazer	98>03	530 DZX 530 DZO	110	15-48	566 K	14÷18	859 THF 859 C	38•39•41•42•47•48 38÷42•47•48
600	FZS 600 Fazer # 520	98>03	520 DZX	110	15-48	566 KM	14÷17	859 EMD	43÷45•48÷50
600	FZ6 600 Fazer / N-NS	04>11	530 DZX 530 DZO	118	16-46	580 K	15•16•17	479 THF 479 C 479 ED	38÷39•42÷49 38÷39•42÷48 43•44
600	FZ6 600 Fazer N / NS (520 chain cc	04>11	520 DZX	118	16-46	584 KM	14÷17	479 EMD 486 C	40÷52 38•40÷42•44•45•47
600	FZ6 6R	09>11	520 DZX	118	16-46	584 KM	14÷17	479 THF 479 C 479 ED	38÷39•42÷49 38÷39•42÷48 43•44
600	SRX 600 C	86>90	520 DZX	104	15-37	575 K	14÷16	846 C	37•39•41•45
600	TT 600	83>92	520 ECX	112	14-50	575 K	14÷16	2045 C	40÷42•44•46÷48•50
600	TT 600 E (96>00) - RE (04)		520 ECX	110	15-47	577 K	14•15	857 C	38÷42•45÷47•50
600	TT 600 R	97>01	520 ECX	112	15-44	577 K	14•15	2045 C	40÷42•44•46÷48•50
600	TT 600 S	93>95	520 ECX	110	15-44	577 K	14•15	2045 C	40÷42•44•46÷48•50
600	XJ 600	84>90	530 DZO	106	16-44	571 K	16•17	862 C	38•44•45
600	XJ 600	91>92	530 DZO	106	17-44	571 K	16•17	862 C	38•44•45
600	XJ 600 S/N Diversion	92>01	520 DZX	110	16-48	585 K	16	855 C	45•46•48
600	XJ 600 N	96>00	520 DZX	108	16-46	585 K	16	855 C	45•46•48
600	XJ 600 Diversion, XJ6 Diversion F,)	09>11	520 DZX	118	16-46	584 KM	14÷17	305 C	42÷48•50
600	XT 600	85>86	520 ECX	104	15-40	575 K	14÷16	857 C	38÷42•45÷47•50
600	XT 600 E	90>02	520 ECX	106	15-45	577 K	14•15	857 C	38÷42•45÷47•50
600	XT 600	87>94	520 ECX	102	15-39	577 K	14•15	857 C	38÷42•45÷47•50
600	XT 600 Ténéré	83>86	520 ECX	102	15-39	575 K	14÷16	857 C	38÷42•45÷47•50
600	XT 600 Z E	87>90	520 ECX	104	15-40	577 K	14•15	857 C	38÷42•45÷47•50
600	YZF 600 R Thundercat	96>03	530 DZX 530 DZO	108	15-47	566 K	14÷18	859 THF 859 C	38•39•41•42•47•48 38÷42•47•48
600	YZF 600 R6	99>02	Not available	116	16-48	584 K	15÷17	2053 THF 2053 C 2053 ED	48•49 46•48•49 48
600	YZF 600 R6 (530 chain conversion)	99>02	530 DZX	116	16-48	580 K	15•16•17	2097 THF 2097 C	48•49 48•49
600	YZF 600 R6 (520 chain conversion)	99>02	520 DZX	116	16-48	584 KM	14÷17	2053 EMD	45÷50
600	YZF 600 R6	03>05	Not available	116	16-48	584 K	15÷17	2090 THF 2090 C	48•49 48•49
600	YZF 600 R6 (530 chain conversion)	03>05	530 DZX	116	16-48	580 K	15•16•17	479 THF 479 C 479 ED	38÷39•42÷49 38÷39•42÷48 43•44
600	YZF 600 R6 #525	03>05	525 DZX	116	16-48	4074 K	15•16	2111 THF 2111 C 2111 ED	45•46 44•46 45•46
600	YZF 600 R6 (520 chain conversion)	03>05	520 DZX	116	16-48	584 KM	14÷17	479 EMD 486 C	40÷52 38•40÷42•44•45•47



ČZ Chains Kits - Application chart - Osazovací tabulka

Model	year rok	 chain - links řetěz - články	original teeth originální osazení	front sprocket přední kolo		 code kód	rear sprocket zadní kolo	
				code kód	nr. of teeth počet zubů		code kód	number of teeth počet zubů

...YAMAHA

600	YZF 600 R6	06>11	525 DZX	114	16-45	4074 K	15•16	2111 THF 2111 C 2111 ED	45•46 44÷46 45•46
600	YZF 600 R6 (520 chain conversion)	06>11	520 DZX	114	16-45	584 KM	14÷17	479 EMD 486 C	40÷52 38•40÷42•44•45•47
600	R46	05	Not available	116	16-48	584 K	15÷17	2090 THF 2090 C	48•49 48•49
600	R46 (530 chain conversion)	05	530 DZX	116	16-48	580 K	15•16•17	479 THF 479 C 479 ED	38÷39•42÷49 38÷39•42÷48 43•44
600	R46 (520 chain conversion)	05	520 DZX	116	16-48	584 KM	14÷17	479 EMD	40÷52
650	XJ 650	86>90	530 DZO	104	17-33	568 K	17	850 C	33
650	XS 650	75>83	530 DZO	104	17-33	568 K	17	850 C	33
660	MT-03	06>11	520 DZX	112	15-45	308	14•15	855 C	45•46•48
660	SZR 660	95>97	520 DZX	110	15-39	577 K	14•15	846 C	37•39•41•45
660	XTZ 660 Ténéré	90>95	520 ECX	110	15-45	577 K	14•15	857 C	38÷42•45÷47•50
660	XTZ 660 Ténéré	96>00	520 ECX	110	15-46	577 K	14•15	857 C	38÷42•45÷47•50
660	XTZ 660 Ténéré	08>11	520 ECX	110	15-45	308 K	14•15	855 C	45•46•48
660	XT 660 R - X	04>11	520 ECX	110	15-45	308 K	14•15	855 C	45•46•48
750	FZ 750	85>86	530 DZX	110	16-44	580 K	15•16•17	865 C	39•43÷46•49
750	FZ 750 Genesis	87>91	530 DZX 530 DZO	110	16-43	580 K	15•16•17	865 C	39•43÷46•49
750	FZ 750	91>93	530 DZX	110	17-43	580 K	15•16•17	865 C	39•43÷46•49
750	FZR 750 R Genesis	88>89	530 DZX	110	17-42	580 K	15•16•17	859 THF 859 C	38•39•41•42•47•48 38÷42•47•48
750	FZR 750 R OW-01	89>92	Not available	108	16-46	584 K	15÷17	866 THF 866 C	38•43•46 38•39•43•46•47
750	FZX 750	86>97	530 DZX 530 DZO	106	17-39	580 K	15•16•17	865 C	39•43÷46•49
750	XTZ Super Ténéré	89>00	520 ECX	112	16-46	578 K	16	855 C	45•46•48
750	YZF 750 R/RC	93>99	Not available	106	16-43	584 K	15÷17	866 THF 866 C	38•43•46 38•39•43•46•47
750	YZF 750 R7	99>00	530 DZX	118	17-42	580 K	15•16•17	859 THF 859 C	38•39•41•42•47•48 38÷42•47•48
800	FZ8, Fazer 8	10	525 DZX	122	16-46	4055 K	15•16	2111 THF 2111 C 2111 ED	45•46 44÷46 45•46
850	TDM 850	92>96	525 DZX	114	16-44	520 K	14÷17	867 THF 867 C	42÷44 42÷44
850	TDM 850	96>98	525 DZX	114	17-42	4030 K	17	867 THF 867 C	42÷44 42÷44
850	TDM 850	99>01	525 DZX	114	16-43	520 K	14÷17	867 THF 867 C	42÷44 42÷44
850	TRX 850	96>99	525 DZX	110	17-39	4030 K	17	300 C	39•42•43•47÷49
900	TDM 900	02>11	525 DZX	118	16-42	4055 K	15•16	300 C	39•42•43•47÷49
1000	FZR 1000 Genesis	87>88	Not available	110	16-46	584 K	15÷17	866 THF 866 C	38•43•46 38•39•43•46•47
1000	FZR 1000 EX-UP	89>97	Not available	110	17-47	584 K	15÷17	866 THF	38•43•46
1000	FZR 1000 EX-UP (530 chain conversion)	89>97	530 SDZZ	110	17-47	580 K	15•16•17	859 THF 859 C	38•39•41•42•47•48 38÷42•47•48
1000	FZ1, FZS1000 Fazer	00>05	530 SDZZ	116	16-44	579 K	15÷18	479 THF 479 C 479 ED	38÷39•42÷49 38÷39•42÷48 43•44
1000	FZ1, FZS1000 Fazer (520 chain conversion)	00>05	520 SDZZ	116	16-44	579 KM	14÷17	479 EMD	40÷52
1000	FZ1, FZS1000 Fazer, FZ1 N	06>11	530 SDZZ	122	17-45	579 K	15÷18	479 THF 479 C 479 ED	38÷39•42÷49 38÷39•42÷48 43•44
1000	FZ1, FZS1000 Fazer, FZ1 N (520 chain conversion)	06>11	520 SDZZ	122	17-45	579 KM	14÷17	479 EMD	40÷52
1000	GTS 1000	93>99	Not available	118	17-47	584 K	15÷17	866 THF 866 C	38•43•46 38•39•43•46•47
1000	GTS 1000 (530 chain conversion)	93>99	530 SDZZ	118	17-47	580 K	15•16•17	859 THF 859 C	38•39•41•42•47•48 38÷42•47•48
1000	YZF 1000 R Thunderace	96>97	Not available	110	17-46	584 K	15÷17	866 THF	38•43•46
1000	YZF 1000 R Thunderace (530 chain conversion)	96>97	530 SDZZ	110	17-46	580 K	15•16•17	859 THF	38•39•41•42•47•48
1000	YZF 1000 R	96>97	530 SDZZ	114	16-42	580 K	15•16•17	859 THF	38•39•41•42•47•48
1000	YZF 1000 R (520 chain conversion)	96>97	520 SDZZ	114	16-42	584 KM	14÷17	859 EMD	43÷45•48÷50
1000	YZF 1000 R1	98>03	530 SDZZ	114	16-43	579 K	15÷18	479 THF 479 C 479 ED	38÷39•42÷49 38•39•42÷48 43•44
1000	YZF 1000 R1 (520 chain conversion)	98>03	520 SDZZ	116	16-43	579 KM	14÷17	479 EMD	40÷52

ČZ Chains Kits - Application chart - Osazovací tabulka

Model	year rok	 chain - links řetěz - články	original teeth originální osazení	front sprocket přední kolo		 code kód	rear sprocket zadní kolo	
				code kód	nr. of teeth počet zubů		code kód	number of teeth počet zubů

...YAMAHA

1000	YZF 1000 R1	04>06	530 SDZZ	116	17-45	579 K	15÷18	479 THF 479 C 479 ED	38÷39•42÷49 38÷39•42÷48 43•44
1000	YZF 1000 R1 (520 chain conversion)	04>06	520 SDZZ	118	17-45	579 KM	14÷17	479 EMD	40÷52
1000	YZF 1000 R1	07>08	530 SDZZ	118	17-45	579 K	15÷18	479 THF 479 C 479 ED	38÷39•42÷49 38÷39•42÷48 43•44
1000	YZF 1000 R1 (520 chain conversion)	07>08	520 SDZZ	118	17-45	579 KM	14÷17	479 EMD	40÷52
1000	YZF 1000 R1	09>11	530 SDZZ	120	17-47	579 K	15÷18	479 THF 479 C 479 ED	38÷39•42÷49 38÷39•42÷48 43•44
1000	YZF 1000 R1 (520 chain conversion)	09>11	520 SDZZ	110	17-47	579 KM	14÷17	479 EMD	40÷52
1100	FJ 1100 L/N	84>85	530 SDZZ	110	17-41	579 K	15÷18	859 C 859 THF	38÷42•47•48 38•39•41•42•47•48
1200	FJ 1200	86>90	530 SDZZ	110	17-40	579 K	15÷18	859 C 859 THF	38÷42•47•48 38•39•41•42•47•48
1200	FJ 1200 A-C	91>95	530 SDZZ	110	17-39	579 K	15÷18	859 THF 859 C	38•39•41•42•47•48 38÷42•47•48
1200	XJR 1200 SP	95>98	Not available	110	17-38	4025 K	17	866 THF	38•43•46
1200	XJR 1200 SP (530 chain conversion)	95>98	530 SDZZ	110	17-38	579 K	14÷17	859 THF	38•39•41•42•47•48
1300	XJR 1300	99>03	530 SDZZ	110	17-38	579 K	15÷18	859 THF	38•39•41•42•47•48
1300	XJR 1300	04>06	530 SDZZ	112	18-39	579 K	15÷18	479 THF 479 C 479 ED	38÷39•42÷49 38÷39•42÷48 43•44
1300	XJR 1300 (520 chain conversion)	04>06	520 SDZZ	120	18-39	579 KM	14÷17	479 EMD	40÷52
1300	XJR 1300	07>11	530 SDZZ	120	17-38	579 K	15÷18	479 THF 479 C 479 ED	38÷39•42÷49 38÷39•42÷48 43•44
1300	XJR 1300 (520 chain conversion)	07>11	520 SDZZ	114	17-38	579 KM	14÷17	479 EMD	40÷52
1670	MT01	05>10	530 SDZZ	114	17-39	579 K	15÷18	479 THF	39•42÷49

KAWASAKI QUADS

400	KFX400, KSF400	03>06	520 ATV	112	14-40	4072 K	13÷15	2114C	39÷41
450	KFX450R	08>11	520 ATV	94	14-38	512K		486C	

HONDA QUADS

250	TRX 250R	86>10	520 ATV	86	13 - 39	4077 K	12÷14	2113C	38•39
300	TRX 300EX	99>10	520 ATV	86	13 - 38	4077 K	12÷14	2113C	38•39
400	TRX 400EX	99>04	520 ATV	92	15 - 38	4079 K	15•16	2113C	38•39
400	TRX 400EX	05>10	520 ATV	94	14 - 39	308 K	14•15	2113C	38•39
450	TRX 450R	04>05	520 ATV	94	15 - 38	284 K	12÷15	2113C	38•39
450	TRX 450R	06>10	520 ATV	96	13 - 38	284 K	12÷15	2113C	38•39
700	TRX 700XX	08>10	520 ATV	96	13 - 38	284 K	12÷15	2113C	38•39



POLARIS QUADS

250	Trial Blazer	00>03	520 ATV	76	11-36	4061 K	12•13	2098 C	36•38•40
250	Xplorer	01>02	520 ATV	80	12-42	4061 K	12•13	2098 C	36•38•40
330	Trial Blazer 2x4	08>09	520 ATV	78	11-40	4061 K	12•13	2098 C	36•38•40
330	Trial Boss 2x4	03>09	520 ATV	78	11-40	4061 K	12•13	2098 C	36•38•40
400	Scrambler	00>	520 ATV	84	13-36	4061 K	12•13	2098 C	36•38•40
400	Trial Blazer	03>	520 ATV	76	13-36	4061 K	12•13	2098 C	36•38•40
425	Magnum 2X4	95>98	520 ATV	86	12-38	4061 K	12•13	2098 C	36•38•40
500	Scrambler	00>09	520 ATV	84	13-36	4061 K	12•13	2098 C	36•38•40

SUZUKI QUADS

400	LTZ	03>08	520 ATV	112	14 40	4072 K	13÷15	2114C	39÷41
-----	-----	-------	---------	-----	-------	--------	-------	-------	-------

ČZ Chains Kits - Application chart - Osazovací tabulka

Model	year rok	 chain - links řetěz - články	original teeth originální osazení	front sprocket přední kolo		 code kód	rear sprocket zadní kolo	
				code kód	nr. of teeth počet zubů		code kód	number of teeth počet zubů

YAMAHA QUADS

200	YFS 200 Blaster	88>07	520 ATV	92	13-40	4078 K	13	853 C	40•41
350	YFM 350 Warrior	89>05	520 ATV	98	13-40	569 K	13÷17	2045 C	40÷42•44•46÷48•50
350	YFM 350 Raptor	04>11	520 ATV	98	13-38	569 K	13÷17	2045 C	40÷42•44•46÷48•50
350	YZF 350 Banshee	87>88	520 ATV	104	13-42	569 K	13÷17	857 C	38÷42•45÷47•50
350	YZF 350 Banshee	89>07	520 ATV	104	14-41	569 K	13÷17	2045 C	40÷42•44•46÷48•50
350	YZF 350 Warrior	87>88	520 ATV	100	13-40	569 K	13÷17	857 C	38÷42•45÷47•50
450	YFZ 450 S	04>09	520 ATV	96	14-38	565 K	11÷16	857 C	38÷42•45÷47•50
450	YFZ 450 R, X	09>11	520 ATV	96	14-38	565 K	11÷16	857 C	38÷42•45÷47•50
660	YFM 660 Raptor	00>05	520 ATV	92	13-40	565 K	11÷16	2045 C	40÷42•44•46÷48•50
700	YFM Raptor R	06>11	520 ATV	98	15-38	4080 K	15÷17	857 C	38÷42•45÷47•50

*Alternative chain, front or rear sprockets application always written in italics.
Alternativní volba řetězu, předního kolečka nebo rozety je vždy psaná kurzívou.*

Chain wheels modifications description

K	14CrNi4
KC	14CrNi4 mud grooves
KA	14CrNi4 lightened
KM	14CrNi4 lightened, 520 chain
C	C45 steel
THF	C45 steel with induction hardened teeth
E	7075T6 silver
ESM	7075T6 silver for Supermoto
EC	7075T6 silver, mud grooves (and coloured)
ECD	7075T6 hard anodised, mud grooves
EM	7075T6 silver for 520 chain
ED	7075T6 hard anodised
EMD	7075T6 hard anodised for 520 chain
EDU-L	7075T6 hard anodised for 520 chain, ultralight

Popis provedení koleček a rozet

K	14CrNi4
KC	14CrNi4 drážky pro odvod bahna
KA	14CrNi4 odlehčené provedení
KM	14CrNi4 odlehčené provedení, pro řetězy 520
C	C45 ocel
THF	C45 ocel s indukčně kalenými zuby
E	7075T6 stříbrné provedení
ESM	7075T6 stříbrné provedení pro Supermoto
EC	7075T6 stříbrné provedení, drážky pro odvod bahna (barvené)
ECD	7075T6 tvrzený povrch (anodizace), drážky pro odvod bahna
EM	7075T6 stříbrné provedení, pro řetězy 520
ED	7075T6 tvrzený povrch (anodizace)
EMD	7075T6 tvrzený povrch (anodizace) pro řetězy 520
EDU-L	7075T6 tvrzený povrch (anodizace) pro ř. 520, ultralehké provedení